

www.com.tw
tanko



CATALOGUE NO.134

— SINCE 1975 —

FOR BENEFICIAL STORAGE



新上市!

系統工作站 Modular System Workstation
作業空間的最佳規劃 詳見P006



極致
工藝

工具櫃 / 工作桌 / 零件箱 / 文件箱 / 鉗工桌 / 工具車 / 刀具櫃 / 置物櫃 / 模具架 / 系統工作站
TOOL CABINET / WORKBENCH / PARTS CABINET / DOCUMENT CABINET / BENCHWORK SERIES
MOBILE TOOL CABINET / CNC TOOL CABINET / STORAGE CABINET / MOULD RACK / MODULAR SYSTEM WORKSTATION

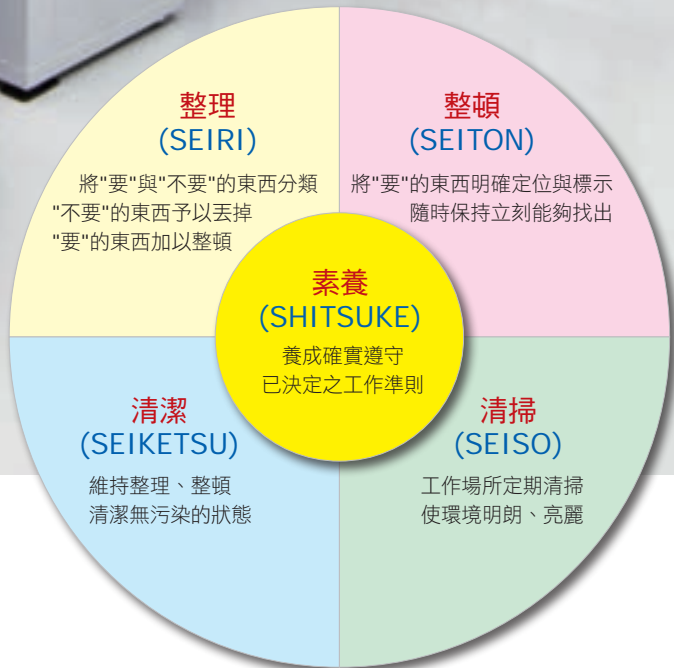


5S管理 tanko是您成功的伙伴

企業在生產製程管理內涵運用5S管理方法，持續優化企業體質
 有助於營造工廠舒適環境，提升企業形象
 有助於職工職業與道德素養養成
 有助於保障生產過程中職工安全，作業安全提昇
 有助於生產設備的維護與成本的節約
 有助於提昇企業競爭能力與效率



5S管理流程圖



天鋼基於5S(整理、整頓、清掃、清潔、素養)的管理需求
 不斷研發創新產品，以提供客戶“提高效率、創造利潤”之商品為宗旨
 致力改善客戶作業空間與辦公環境，提昇工作效率、降低成本

天鋼系列產品是企業5S管理成功的伙伴

TANKO ENTERPRISE CO., LTD.
FOR BENEFICIAL STORAGE



台北
Taipei

台中
Taichung

高雄
Kaohsiung

總公司
天鋼事業股份有限公司
HEAD OFFICE
TANKO ENTERPRISE CO., LTD.

台中中心
TAICHUNG BRANCH

高雄中心
KAO-HSIUNG BRANCH



上海
Shanghai

天鋼金屬(上海)有限公司 TANKO METAL PRODUCTS, INC. [http : //www.tanko.com.cn](http://www.tanko.com.cn)



天鋼關係企業
人文藝術 典藏空間
洄瀾客棧股份有限公司 OLA HOTEL
花蓮市海岸路11號
TEL : (03)822-7188
FAX : (03)822-7190
[http : //www.ola.com.tw](http://www.ola.com.tw)
E-mail : olahotel@ms58.hinet.net

花蓮
Hualien

系統工作站 MODULAR SYSTEM WORKSTATION

系統工作站 P006

重量型工作桌 WORKBENCH-HEAVY DUTY

重量型工作桌 P010
 鉗工桌 P021
 天鋼板工作桌 P027
 WD鋼製工作桌 P035

標準型工作桌 WORKBENCH-STANDARD

標準型工作桌 P040

工作桌配件 WORKBENCH ACCESSORIES

工作桌配件 P048
 · 上架組 P048
 · 掛鉤配件 P049
 · 電器組&周邊配件 P050
 · 虎鉗 P051

重量型工具櫃/車 TOOL CABINET-HEAVY DUTY

重量型工具櫃 P054
 · 抽屜組合 P056
 · 標準配件-抽屜 P057
 · 100kg 單軌型 P058
 · 100kg/200kg 複合型 P061
 重量型工具車 P064
 抽屜配件 P068
 · 槽隔板/橫隔板 P068
 · 分類槽/分類盒 P069

標準型工具櫃/車 TOOL CABINET-STANDARD

標準型工具櫃/車 P070
 · ELA工具車 P070
 · ELS工位櫃 P072
 · EHA工具櫃 P074

刀具櫃/車 CNC TOOL CABINET/TROLLEY

加門刀具櫃 P076
 刀具櫃 P077
 刀具車 P081
 ENR開放型刀具車 P084
 ENS開放型刀具車 P085

作業車/置物櫃 EK TROLLEY/STORAGE CABINET

EK作業車 P087
 置物櫃 P088
 櫃體配件 P089
 · 櫃體掛板組 P089

模具架 MOULD RACK

模具架 P090

物料整理架 HANGER RACK

物料整理架 P092
 · 選購配件 P096

文件箱 DOCUMENT CABINET

文件箱 P097
 · 桌上型/A4 P098
 · 落地型/A4 P099
 · 加門型/A4 P101
 · 桌上型/B4 P102
 · 落地型/B4 P103
 · 加門型/B4 P105

零件箱 PARTS CABINET

零件箱 P107
 · CEH型/CEA型 P108
 · TKI型 P109
 · 加門型 P111
 · 導電系列 P112
 · RM系列 P113

組立零件盒 TEAM BIN

組立零件盒 P114

萬用組合箱 TEAM CASE

萬用組合箱 P115

產品特性圖示說明

單位：mm



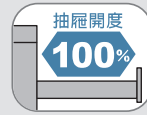
平均荷重



輪子荷重



抽屜荷重



抽屜開度



棚板荷重



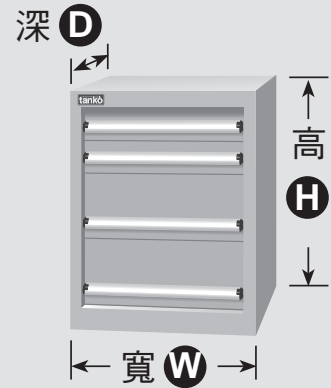
自行組裝
DIY組裝



可加裝虎鉗



附鎖



本目錄內標示尺寸，單位為mm

tanko
www.com.tw

持續改善 · 盡善盡美



FOR BENEFICIAL STORAGE




單位：mm



Modular System Workstation

系統工作站可依實際空間及需求來組合，讓您靈活有彈性的使用空間。



1
雙門置物櫃 **SAA-361**
W900xD500xH1780mm
棚板：4片 (荷重200kg)
含調整腳



單門置物櫃 SAA-231
W600xD500xH900mm
棚板：2片 (荷重200kg)
含調整腳



3
單門垃圾桶型置物櫃 **SAG-231**
W600xD500xH900mm
含調整腳



2
雙門置物櫃 **SAA-331**
W900xD500xH900mm
棚板：2片 (荷重200kg)
含調整腳




4
工具櫃 **SE-23061**
W600xD500xH900mm
抽屜：H100x3.H150x2.H200x1
含調整腳 (抽屜荷重50kg)

單位：mm




Modular System Workstation

系統工作站可依實際空間及需求來組合，讓您靈活有彈性的使用空間。



MODULAR SYSTEM WORKSTATION

系統工作站



7 上架組 **SPQ-32**
W900xD325xH825mm
掛板: W900xH825mm
棚板: W895xD300xH25mm
插座組: 110Vx2

9 上架組 **SPQ-33**
W900xD325xH825mm
掛板: W900xH825mm
棚板: W895xD300xH25mm
插座組: 110Vx2
燈具組: 14W Fluorescent Lamp

8 上架組 **SPQ-42**
W1200xD325xH825mm
掛板: W1200xH825mm
棚板: W1195xD300xH25mm
插座組: 110Vx2

10 上架組 **SPQ-43**
W1200xD325xH825mm
掛板: W1200xH825mm
棚板: W1195xD300xH25mm
插座組: 110Vx2
燈具組: 14W Fluorescent Lamp



5 鐵製桌板 **SPW-3**
W900xD500xH50mm
鋼板厚度: 2mm

6 鐵製桌板 **SPW-4**
W1200xD500xH50mm
鋼板厚度: 2mm



11 連接桿 **SPA-1**
W74xD40xH1757mm

※如需代組裝，組裝費另計。


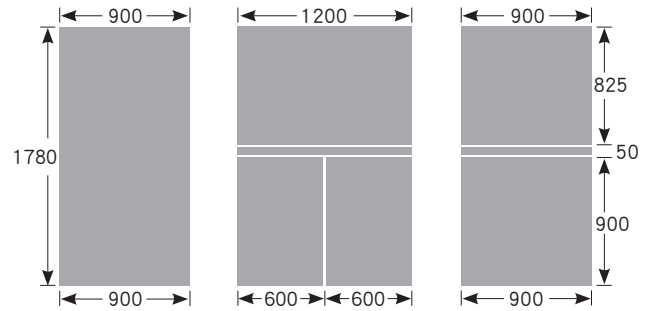
單位：mm



新上市!

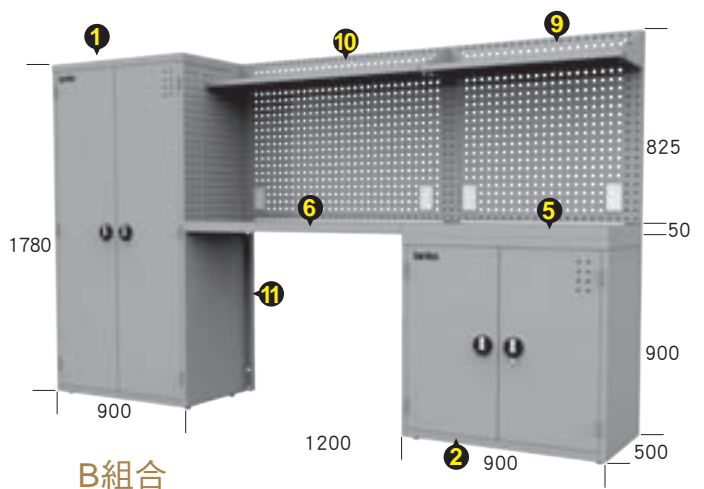
工作站可依實際空間及需求來組合，讓您靈活有彈性的使用空間。

■ 櫃體含調整腳 ■ 組裝費另計




A組合

- ① SAA-361 雙門置物櫃x1 棚板:4片(荷重200kg)
- ② SAA-331 雙門置物櫃x1 棚板:2片(荷重200kg)
- ③ SAG-23 單門垃圾桶型置物櫃x1
- ④ SE-23061 工具櫃x1 抽屜配置:100x3·150x2·200x1 (抽屜荷重50kg)
- ⑤ SPW-3 鐵製桌板x1
- ⑥ SPW-4 鐵製桌板x1
- ⑨ SPQ-33 上架組x1 深度:325mm·插座組:110Vx2·燈具組:14W
- ⑩ SPQ-43 上架組x1 深度:325mm·插座組:110Vx2·燈具組:14W
- ⑪ SPA-1 連接桿x3




B組合

- ① SAA-361 雙門置物櫃x1 棚板:4片(荷重200kg)
- ② SAA-331 雙門置物櫃x1 棚板:2片(荷重200kg)
- ⑤ SPW-3 鐵製桌板x1
- ⑥ SPW-4 鐵製桌板x1
- ⑨ SPQ-33 上架組x1 深度:325mm·插座組:110Vx2·燈具組:14W
- ⑩ SPQ-43 上架組x1 深度:325mm·插座組:110Vx2·燈具組:14W
- ⑪ SPA-1 連接桿x3



C組合

- ① SAA-361 雙門置物櫃x1 棚板:4片(荷重200kg)
- ③ SAG-23 單門垃圾桶型置物櫃x1
- ④ SE-23061 工具櫃x1 抽屜配置:100x3·150x2·200x1 (抽屜荷重50kg)
- ⑥ SPW-4 鐵製桌板x1
- ⑩ SPQ-43 上架組x1 深度:325mm·插座組:110Vx2·燈具組:14W
- ⑪ SPA-1 連接桿x2



D組合

- ① SAA-361 雙門置物櫃x1 棚板:4片(荷重200kg)
- ② SAA-331 雙門置物櫃x1 棚板:2片(荷重200kg)
- ⑤ SPW-3 鐵製桌板x1
- ⑨ SPQ-33 上架組x1 深度:325mm·插座組:110Vx2·燈具組:14W
- ⑪ SPA-1 連接桿x2



NEW 新上市!

作業空間的最佳規劃

Modular System Workstation

tanko

工具櫃 / 工作桌 / 零件箱 / 文件箱 / 鉗工桌 / 工具車 / 刀具車 / 物料整理架 / 置物櫃 / 模具架 / 系統工作站
TOOL CABINET / WORKBENCH / PARTS CABINET / DOCUMENT CABINET / MOBILE TOOL CABINET
CNC MOBILE TOOL CABINET / HANGER RACK / STORAGE CABINET / MOULD RACK / MODULAR SYSTEM WORKSTATION



單位：mm

| 代碼 | 重量型 桌板種類 | 標準規格 | 材質與特性 | 適用行業 |
|----------|---|------------------------------------|---|--------------------------------|
| N |  耐衝擊桌板Rubber top | 1500W 1800W x750Dx 50T 2100W | 使用高壓成型纖維板，表面粘貼綠色軟性壓紋特殊合成膠皮，四邊並以PVC長型膠條封邊，加倍保護桌邊不易受損。 特性：耐衝擊、耐酸鹼、吸振、美觀。 | 一般工廠、鉗工業、機具維修，生產線包裝與保養廠作業。 |
| F |  耐磨桌板Laminate | 1500W 1800W x750Dx 50T 2100W | 使用高壓合成板，表面粘貼灰色皮紋面熱固性樹脂高壓板，四邊並以PVC長型膠條封邊，加倍保護桌邊不易受損。 特性：耐磨、耐高溫、耐酸鹼。 | 一般電子廠、研究實驗室、醫院、學校作業、儀器存放檢測、維修。 |
| W |  原木桌板Wood | 1500W 1800W x750Dx 50T 2100W | 使用實心木與防水膠經加壓製造而成。 特性：耐油、耐熱、耐酸鹼，表面光滑平整。 | 一般工廠、精密儀器維修，儀器存放檢測。 |
| S |  不銹鋼桌板Stainless steel | 1500W 1800W x750Dx 50T 2100W | 使用高壓合成板，表面包1.2mm不銹鋼，美觀又耐用，是用途廣泛的多功能桌板。 特性：耐高溫、耐磨、耐油，使用壽命長。 | 一般工廠、醫院、食品業、研究室、電子廠之無塵室。 |
| A |  鉗工桌板Benchwork | 1500W 1800W x750Dx 50T | 使用36mm合板，夾層加靜音墊，上鎖9mm鋼板，四邊角經研磨與導角。 特性：耐高溫、耐衝擊、耐磨、耐油、易清理、結構堅固、使用壽命長。 | 重型工業、模具工廠、大型機具維修保養、模具維修保養、組裝。 |
| T |  天鋼板Tanko top | 1500W 1800W x750Dx 36T 43T | 使用特殊多層熱固性樹脂處理板，精密層疊後；於高溫、高壓壓製而成，四邊並以PVC長型膠條封邊。 特性：耐衝擊、耐磨、耐酸鹼、耐高溫、耐油、美觀易清理。 | 各種行業、尤其是模具業、鉗工業、重型工業。 |
| P |  鋼製桌板Steel top | 1500W x750Dx 50T | 使用2mm冷軋鋼板，經沖、折與補強焊接後，再經防銹處理與靜電粉體塗裝而成，上鋪10mm黑色橡膠墊。 特性：耐衝擊、耐磨、耐油、堅固實用。 | 各種行業、組裝廠、保養廠、維修廠等使用。 |


桌板選購說明 範例：WA-57**F** ← 型號最後一碼 代表桌板材質

※特殊規格尺寸可接受訂製


WORKBENCH-HEAVY DUTY

單位：mm

另備多種收納功能之產品，供您選擇，方便零件或文件整理，減少找東西的不便



背掛板精準方孔設計，可搭配各類掛鉤，方便工具定位
詳見P49



棚板增加擺放空間

選購燈具組可增加作業空間亮度

桌面平均荷重可達2000kg

電器插座



電器插座預留孔 (可選購加裝)
詳見P50



桌腳附有調整腳座，可調整水平

第一層配置標準分類盒，其他層配置標準隔板，詳見P54~57

抽屜平均荷重100kg

可選用其他抽屜規格之工具櫃，用途廣泛，工作更得心應手
詳見P58



虎鉗需另購，可代加裝
詳見P51~53

桌面平均荷重可達1000kg


抽屜平均荷重50kg

單位：mm

桌板代碼

N

耐衝擊桌板




F

耐磨桌板



S

不銹鋼桌板



W

原木桌板



NEW

桌板特性詳見P10



電器插座預留孔

水平調整腳

桌面平均荷重
可達1000kg

抽屜平均荷重50kg

- 桌板厚度50 mm，有1500、1800、2100 mm三種長度選擇。
- 附調整腳設計，可改善地面不平整所造成的晃動問題。
- 圖示為原木工作桌，另可選購耐磨、耐衝擊或不銹鋼工作桌。

- 組合式設計，可選擇桌板、箱體、掛板、掛鉤與其他配件，組成多功能電器工作桌。



| 高Hx寬Wx深D | 耐衝擊桌板 N | 耐磨桌板 F | 不銹鋼桌板 S | 原木桌板 W |
|--------------|---------|--------|---------|--------|
| 800x1500x750 | WA-57N | WA-57F | WA-57S | WA-57W |
| 800x1800x750 | WA-67N | WA-67F | WA-67S | WA-67W |
| 800x2100x750 | WA-77N | WA-77F | WA-77S | WA-77W |



| 高Hx寬Wx深D | 耐衝擊桌板 N | 耐磨桌板 F | 不銹鋼桌板 S | 原木桌板 W |
|--------------|-----------|-----------|-----------|-----------|
| 800x1500x750 | WAT-5203N | WAT-5203F | WAT-5203S | WAT-5203W |
| 800x1800x750 | WAT-6203N | WAT-6203F | WAT-6203S | WAT-6203W |



※特殊規格尺寸可接受訂製


· 工作桌組裝費 每台300元，虎鉗另購，如需代鑽孔每台加收500元。

單位：mm

桌板代碼

N

耐衝擊桌板




F

耐磨桌板



S

不銹鋼桌板



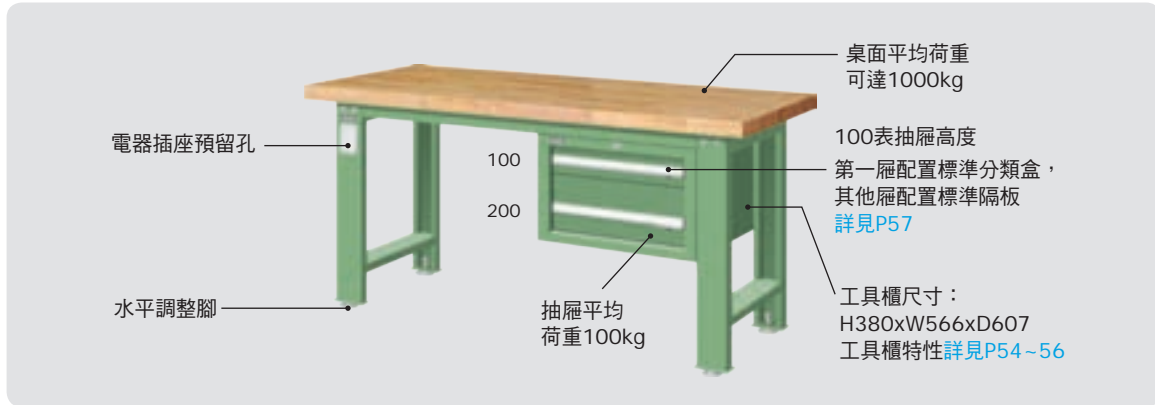
W

原木桌板



NEW

桌板特性詳見P10



- 桌板厚度50 mm，有1500、1800、2100 mm三種長度選擇。
- 附調整腳設計，可改善地面不平整所造成的晃動問題。
- 圖示為原木工作桌，另可選購耐磨、耐衝擊或不銹鋼工作桌。

- 組合式設計，可選擇桌板、箱體、掛板、掛鉤與其他配件，組成多功能電器工作桌。



| 高Hx寬Wx深D | 耐衝擊桌板 N | 耐磨桌板 F | 不銹鋼桌板 S | 原木桌板 W |
|--------------|------------|------------|------------|------------|
| 800x1500x750 | WAS-54022N | WAS-54022F | WAS-54022S | WAS-54022W |
| 800x1800x750 | WAS-64022N | WAS-64022F | WAS-64022S | WAS-64022W |
| 800x2100x750 | WAS-74022N | WAS-74022F | WAS-74022S | WAS-74022W |



| 高Hx寬Wx深D | 耐衝擊桌板 N | 耐磨桌板 F | 不銹鋼桌板 S | 原木桌板 W |
|--------------|------------|------------|------------|------------|
| 800x1500x750 | WAS-54031N | WAS-54031F | WAS-54031S | WAS-54031W |
| 800x1800x750 | WAS-64031N | WAS-64031F | WAS-64031S | WAS-64031W |
| 800x2100x750 | WAS-74031N | WAS-74031F | WAS-74031S | WAS-74031W |

※特殊規格尺寸可接受訂製

- 工作桌組裝費 每台500元，虎鉗另購，如需代鑽孔每台加收500元。




單位：mm

桌板代碼

N

耐衝擊桌板




F

耐磨桌板



S

不銹鋼桌板



W

原木桌板




NEW


桌板特性詳見P10




- 桌板厚度50 mm，有1500、1800、2100 mm三種長度選擇。
- 附調整腳設計，可改善地面不平整所造成的晃動問題。
- 圖示為原木工作桌，另可選購耐磨、耐衝擊或不銹鋼工作桌。
- 組合式設計，可選擇桌板、箱體、掛板、掛鉤與其他配件，組成多功能電器工作桌。



| 高Hx寬Wx深D | 耐衝擊桌板 N | 耐磨桌板 F | 不銹鋼桌板 S | 原木桌板 W |
|--------------|------------|------------|------------|------------|
| 800x1500x750 | WAS-57042N | WAS-57042F | WAS-57042S | WAS-57042W |
| 800x1800x750 | WAS-67042N | WAS-67042F | WAS-67042S | WAS-67042W |
| 800x2100x750 | WAS-77042N | WAS-77042F | WAS-77042S | WAS-77042W |



| 高Hx寬Wx深D | 耐衝擊桌板 N | 耐磨桌板 F | 不銹鋼桌板 S | 原木桌板 W |
|--------------|------------|------------|------------|------------|
| 800x1500x750 | WAS-57051N | WAS-57051F | WAS-57051S | WAS-57051W |
| 800x1800x750 | WAS-67051N | WAS-67051F | WAS-67051S | WAS-67051W |
| 800x2100x750 | WAS-77051N | WAS-77051F | WAS-77051S | WAS-77051W |



| 高Hx寬Wx深D | 耐衝擊桌板 N | 耐磨桌板 F | 不銹鋼桌板 S | 原木桌板 W |
|--------------|------------|------------|------------|------------|
| 800x1500x750 | WAS-57053N | WAS-57053F | WAS-57053S | WAS-57053W |
| 800x1800x750 | WAS-67053N | WAS-67053F | WAS-67053S | WAS-67053W |
| 800x2100x750 | WAS-77053N | WAS-77053F | WAS-77053S | WAS-77053W |






※特殊規格尺寸可接受訂製

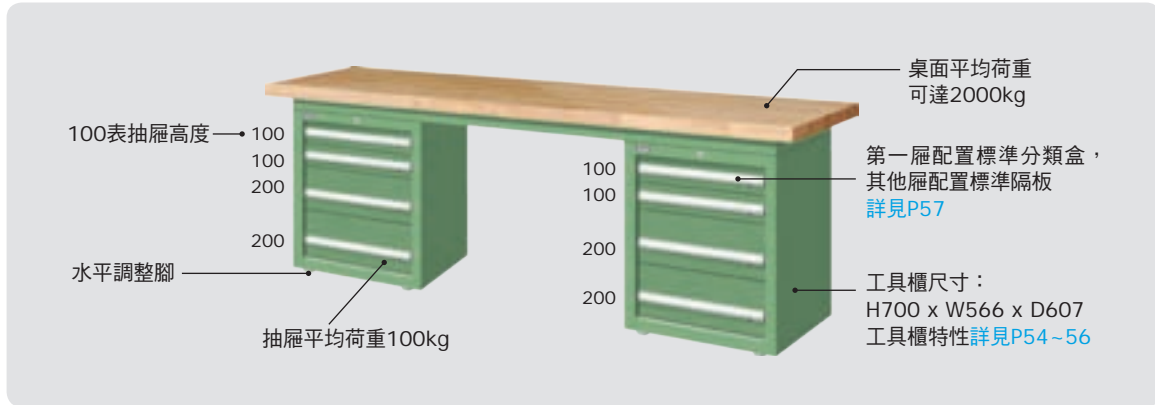
• 工作桌組裝費 每台500元，虎鉗另購，如需代鑽孔每台加收500元。

單位：mm


桌板代碼




NEW 桌板特性詳見P10




- 桌板厚度50 mm，長度為2100 mm。
- 附調整腳設計，可改善地面不平整所造成的晃動問題。
- 圖示為原木工作桌，另可選購耐磨、耐衝擊或不銹鋼工作桌。
- 組合式設計，可選擇桌板、箱體、掛板、掛鉤與其他配件，組成多功能電器工作桌。




| | |
|----------|--------------|
| 高Hx寬Wx深D | 800x2100x750 |
| 耐衝擊桌板 N | WAD-77041N |
| 耐磨桌板 F | WAD-77041F |
| 不銹鋼桌板 S | WAD-77041S |
| 原木桌板 W | WAD-77041W |




| | |
|----------|--------------|
| 高Hx寬Wx深D | 800x2100x750 |
| 耐衝擊桌板 N | WAD-77042N |
| 耐磨桌板 F | WAD-77042F |
| 不銹鋼桌板 S | WAD-77042S |
| 原木桌板 W | WAD-77042W |




| | |
|----------|--------------|
| 高Hx寬Wx深D | 800x2100x750 |
| 耐衝擊桌板 N | WAD-77051N |
| 耐磨桌板 F | WAD-77051F |
| 不銹鋼桌板 S | WAD-77051S |
| 原木桌板 W | WAD-77051W |



| | |
|----------|--------------|
| 高Hx寬Wx深D | 800x2100x750 |
| 耐衝擊桌板 N | WAD-77053N |
| 耐磨桌板 F | WAD-77053F |
| 不銹鋼桌板 S | WAD-77053S |
| 原木桌板 W | WAD-77053W |



| | |
|----------|--------------|
| 高Hx寬Wx深D | 800x2100x750 |
| 耐衝擊桌板 N | WAD-77054N |
| 耐磨桌板 F | WAD-77054F |
| 不銹鋼桌板 S | WAD-77054S |
| 原木桌板 W | WAD-77054W |



| | |
|----------|--------------|
| 高Hx寬Wx深D | 800x2100x750 |
| 耐衝擊桌板 N | WAD-77061N |
| 耐磨桌板 F | WAD-77061F |
| 不銹鋼桌板 S | WAD-77061S |
| 原木桌板 W | WAD-77061W |

※特殊規格尺寸可接受訂製

- 工作桌組裝費 每台500元，虎鉗另購，如需代鑽孔每台加收500元。



單位：mm

WORKBENCH-HEAVY DUTY

重量型工作桌


移動型



- 有1500、1800 mm兩種長度選擇。
- 4"重型輪，四輪活動附煞，平均載重1000kg。
- 圖示為原木工作桌，另可選購耐磨、耐衝擊、不銹鋼或天鋼板工作桌。

桌板代碼

桌板特性詳見P10



| 型號 | 高Hx寬Wx深D(含輪高) | 板厚 | 桌板類別 |
|----------|---------------|----|-------|
| WA-57NM | 850x1500x750 | 50 | 耐衝擊桌板 |
| WA-57FM | 850x1500x750 | 50 | 耐磨桌板 |
| WA-57SM | 850x1500x750 | 50 | 不銹鋼桌板 |
| WA-57WM | 850x1500x750 | 50 | 原木桌板 |
| WA-57TGM | 836x1500x750 | 36 | 天鋼板桌板 |
| WA-57THM | 843x1500x750 | 43 | 天鋼板桌板 |
| WA-67NM | 850x1800x750 | 50 | 耐衝擊桌板 |
| WA-67FM | 850x1800x750 | 50 | 耐磨桌板 |
| WA-67SM | 850x1800x750 | 50 | 不銹鋼桌板 |
| WA-67WM | 850x1800x750 | 50 | 原木桌板 |
| WA-67TGM | 836x1800x750 | 36 | 天鋼板桌板 |
| WA-67THM | 843x1800x750 | 43 | 天鋼板桌板 |



| 型號 | 高Hx寬Wx深D(含輪高) | 板厚 | 桌板類別 |
|-------------|---------------|----|-------|
| WAT-5203NM | 850x1500x750 | 50 | 耐衝擊桌板 |
| WAT-5203FM | 850x1500x750 | 50 | 耐磨桌板 |
| WAT-5203SM | 850x1500x750 | 50 | 不銹鋼桌板 |
| WAT-5203WM | 850x1500x750 | 50 | 原木桌板 |
| WAT-5203TGM | 836x1500x750 | 36 | 天鋼板桌板 |
| WAT-5203THM | 843x1500x750 | 43 | 天鋼板桌板 |
| WAT-6203NM | 850x1800x750 | 50 | 耐衝擊桌板 |
| WAT-6203FM | 850x1800x750 | 50 | 耐磨桌板 |
| WAT-6203SM | 850x1800x750 | 50 | 不銹鋼桌板 |
| WAT-6203WM | 850x1800x750 | 50 | 原木桌板 |
| WAT-6203TGM | 836x1800x750 | 36 | 天鋼板桌板 |
| WAT-6203THM | 843x1800x750 | 43 | 天鋼板桌板 |



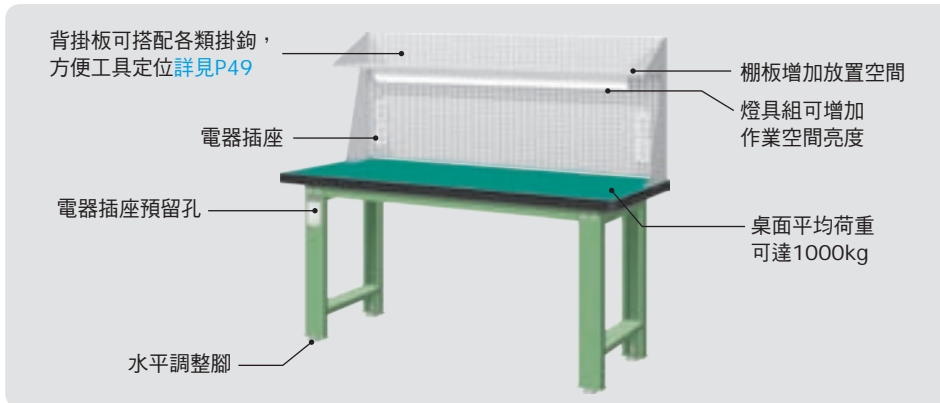
| 型號 | 高Hx寬Wx深D(含輪高) | 板厚 | 桌板類別 |
|--------------|---------------|----|-------|
| WAS-54031NM | 850x1500x750 | 50 | 耐衝擊桌板 |
| WAS-54031FM | 850x1500x750 | 50 | 耐磨桌板 |
| WAS-54031SM | 850x1500x750 | 50 | 不銹鋼桌板 |
| WAS-54031WM | 850x1500x750 | 50 | 原木桌板 |
| WAS-54031TGM | 836x1500x750 | 36 | 天鋼板桌板 |
| WAS-54031THM | 843x1500x750 | 43 | 天鋼板桌板 |
| WAS-64031NM | 850x1800x750 | 50 | 耐衝擊桌板 |
| WAS-64031FM | 850x1800x750 | 50 | 耐磨桌板 |
| WAS-64031SM | 850x1800x750 | 50 | 不銹鋼桌板 |
| WAS-64031WM | 850x1800x750 | 50 | 原木桌板 |
| WAS-64031TGM | 836x1800x750 | 36 | 天鋼板桌板 |
| WAS-64031THM | 843x1800x750 | 43 | 天鋼板桌板 |



※特殊規格尺寸可接受訂製


- 工作桌組裝費 每台500元。
- 虎鉗另購，如需代鑽孔每台加收500元。

單位：mm



桌板代碼

桌板特性詳見P10



耐衝擊桌板



耐磨桌板



不銹鋼桌板



原木桌板

- 桌板厚度50 mm，有1500、1800、2100 mm三種長度選擇。
- 附調整腳設計，可改善地面不平整所造成的晃動問題。
- 圖示為耐衝擊工作桌，另可選購耐磨、不銹鋼或原木工作桌。
- 組合式設計，可選擇桌板、箱體、掛板、掛鉤與其他配件，組成多功能電器工作桌。



| 型號 | 桌板類別 | 高Hx寬Wx深D |
|---------|-------|---------------|
| WA-57N2 | 耐衝擊桌板 | 1400x1500x750 |
| WA-57F2 | 耐磨桌板 | 1400x1500x750 |
| WA-57W2 | 原木桌板 | 1400x1500x750 |
| WA-67N2 | 耐衝擊桌板 | 1400x1800x750 |
| WA-67F2 | 耐磨桌板 | 1400x1800x750 |
| WA-67W2 | 原木桌板 | 1400x1800x750 |



| 型號 | 桌板類別 | 高Hx寬Wx深D |
|---------|-------|---------------|
| WA-57N3 | 耐衝擊桌板 | 1400x1500x750 |
| WA-57F3 | 耐磨桌板 | 1400x1500x750 |
| WA-57W3 | 原木桌板 | 1400x1500x750 |
| WA-67N3 | 耐衝擊桌板 | 1400x1800x750 |
| WA-67F3 | 耐磨桌板 | 1400x1800x750 |
| WA-67W3 | 原木桌板 | 1400x1800x750 |



| 型號 | 桌板類別 | 高Hx寬Wx深D |
|---------|-------|---------------|
| WA-57N4 | 耐衝擊桌板 | 1400x1500x750 |
| WA-57F4 | 耐磨桌板 | 1400x1500x750 |
| WA-57W4 | 原木桌板 | 1400x1500x750 |
| WA-67N4 | 耐衝擊桌板 | 1400x1800x750 |
| WA-67F4 | 耐磨桌板 | 1400x1800x750 |
| WA-67W4 | 原木桌板 | 1400x1800x750 |



| 型號 | 桌板類別 | 高Hx寬Wx深D |
|---------|-------|---------------|
| WA-57N5 | 耐衝擊桌板 | 1400x1500x750 |
| WA-57F5 | 耐磨桌板 | 1400x1500x750 |
| WA-57W5 | 原木桌板 | 1400x1500x750 |
| WA-67N5 | 耐衝擊桌板 | 1400x1800x750 |
| WA-67F5 | 耐磨桌板 | 1400x1800x750 |
| WA-67W5 | 原木桌板 | 1400x1800x750 |



| 型號 | 桌板類別 | 高Hx寬Wx深D |
|---------|-------|---------------|
| WA-57N6 | 耐衝擊桌板 | 1400x1500x750 |
| WA-57F6 | 耐磨桌板 | 1400x1500x750 |
| WA-57W6 | 原木桌板 | 1400x1500x750 |
| WA-67N6 | 耐衝擊桌板 | 1400x1800x750 |
| WA-67F6 | 耐磨桌板 | 1400x1800x750 |
| WA-67W6 | 原木桌板 | 1400x1800x750 |



| 型號 | 桌板類別 | 高Hx寬Wx深D |
|---------|-------|---------------|
| WA-67N7 | 耐衝擊桌板 | 1365x1800x750 |
| WA-67F7 | 耐磨桌板 | 1365x1800x750 |
| WA-67W7 | 原木桌板 | 1365x1800x750 |

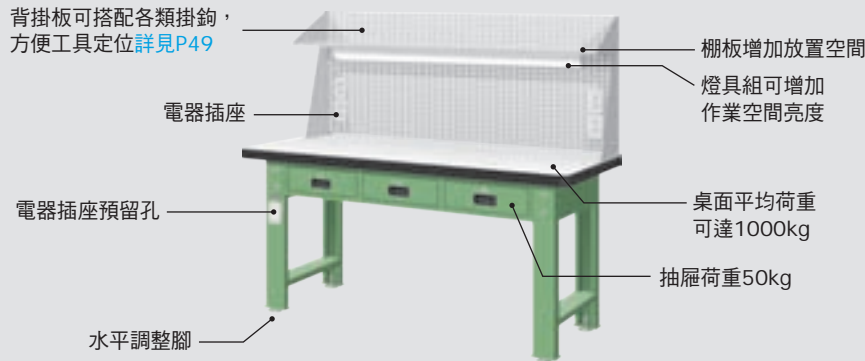
■ 上架組尺寸、規格、配件明細詳見P49

※特殊規格尺寸可接受訂製

- 工作桌組裝費 每台300元。
- 上架組組裝費 每台300元。
- 虎鉗另購，如需代鑽孔每台加收500元。




單位：mm



桌板代碼


桌板特性詳見P10



耐衝擊桌板



耐磨桌板



不銹鋼桌板



原木桌板

NEW

- 桌板厚度50 mm，有1500、1800、2100 mm三種長度選擇。
- 附調整腳設計，可改善地面不平整所造成的晃動問題。
- 圖示為耐磨工作桌，另可選購耐衝擊、不銹鋼或原木工作桌。
- 組合式設計，可選擇桌板、箱體、掛板、掛鉤與其他配件，組合成多功能電器工作桌。



| 型號 | 桌板類別 | 高Hx寬Wx深D |
|------------|-------|---------------|
| WAT-5203N2 | 耐衝擊桌板 | 1400x1500x750 |
| WAT-5203F2 | 耐磨桌板 | 1400x1500x750 |
| WAT-5203W2 | 原木桌板 | 1400x1500x750 |
| WAT-6203N2 | 耐衝擊桌板 | 1400x1800x750 |
| WAT-6203F2 | 耐磨桌板 | 1400x1800x750 |
| WAT-6203W2 | 原木桌板 | 1400x1800x750 |

| 型號 | 桌板類別 | 高Hx寬Wx深D |
|------------|-------|---------------|
| WAT-5203N3 | 耐衝擊桌板 | 1400x1500x750 |
| WAT-5203F3 | 耐磨桌板 | 1400x1500x750 |
| WAT-5203W3 | 原木桌板 | 1400x1500x750 |
| WAT-6203N3 | 耐衝擊桌板 | 1400x1800x750 |
| WAT-6203F3 | 耐磨桌板 | 1400x1800x750 |
| WAT-6203W3 | 原木桌板 | 1400x1800x750 |

| 型號 | 桌板類別 | 高Hx寬Wx深D |
|------------|-------|---------------|
| WAT-5203N4 | 耐衝擊桌板 | 1400x1500x750 |
| WAT-5203F4 | 耐磨桌板 | 1400x1500x750 |
| WAT-5203W4 | 原木桌板 | 1400x1500x750 |
| WAT-6203N4 | 耐衝擊桌板 | 1400x1800x750 |
| WAT-6203F4 | 耐磨桌板 | 1400x1800x750 |
| WAT-6203W4 | 原木桌板 | 1400x1800x750 |



| 型號 | 桌板類別 | 高Hx寬Wx深D |
|------------|-------|---------------|
| WAT-5203N5 | 耐衝擊桌板 | 1400x1500x750 |
| WAT-5203F5 | 耐磨桌板 | 1400x1500x750 |
| WAT-5203W5 | 原木桌板 | 1400x1500x750 |
| WAT-6203N5 | 耐衝擊桌板 | 1400x1800x750 |
| WAT-6203F5 | 耐磨桌板 | 1400x1800x750 |
| WAT-6203W5 | 原木桌板 | 1400x1800x750 |

| 型號 | 桌板類別 | 高Hx寬Wx深D |
|------------|-------|---------------|
| WAT-5203N6 | 耐衝擊桌板 | 1400x1500x750 |
| WAT-5203F6 | 耐磨桌板 | 1400x1500x750 |
| WAT-5203W6 | 原木桌板 | 1400x1500x750 |
| WAT-6203N6 | 耐衝擊桌板 | 1400x1800x750 |
| WAT-6203F6 | 耐磨桌板 | 1400x1800x750 |
| WAT-6203W6 | 原木桌板 | 1400x1800x750 |

| 型號 | 桌板類別 | 高Hx寬Wx深D |
|------------|-------|---------------|
| WAT-6203N7 | 耐衝擊桌板 | 1365x1800x750 |
| WAT-6203F7 | 耐磨桌板 | 1365x1800x750 |
| WAT-6203W7 | 原木桌板 | 1365x1800x750 |

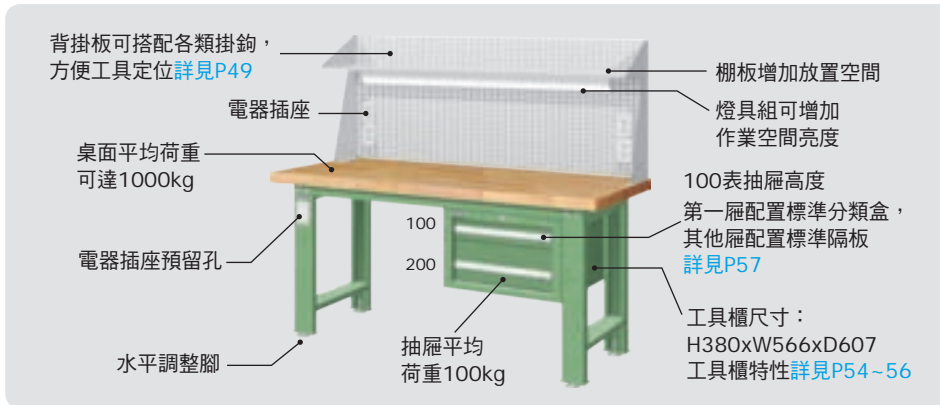
■ 上架組尺寸、規格、配件明細詳見P48



※特殊規格尺寸可接受訂製


- 工作桌組裝費 每台300元。
- 上架組組裝費 每台300元。
- 虎鉗另購，如需代鑽孔每台加收500元。

單位：mm




桌板代碼

桌板特性詳見P10



- 桌板厚度50 mm，有1500、1800、2100 mm三種長度選擇。
- 附調整腳設計，可改善地面不平整所造成的晃動問題。
- 圖示為原木工作桌，另可選購耐磨、耐衝擊或不銹鋼工作桌。
- 組合式設計，可選擇桌板、箱體、掛板、掛鉤與其他配件，組成多功能電器工作桌。



| 型號 | 桌板類別 | 高Hx寬Wx深D |
|-------------|-------|---------------|
| WAS-54022N2 | 耐衝擊桌板 | 1400x1500x750 |
| WAS-54022F2 | 耐磨桌板 | 1400x1500x750 |
| WAS-54022W2 | 原木桌板 | 1400x1500x750 |
| WAS-64022N2 | 耐衝擊桌板 | 1400x1800x750 |
| WAS-64022F2 | 耐磨桌板 | 1400x1800x750 |
| WAS-64022W2 | 原木桌板 | 1400x1800x750 |

| 型號 | 桌板類別 | 高Hx寬Wx深D |
|-------------|-------|---------------|
| WAS-54022N3 | 耐衝擊桌板 | 1400x1500x750 |
| WAS-54022F3 | 耐磨桌板 | 1400x1500x750 |
| WAS-54022W3 | 原木桌板 | 1400x1500x750 |
| WAS-64022N3 | 耐衝擊桌板 | 1400x1800x750 |
| WAS-64022F3 | 耐磨桌板 | 1400x1800x750 |
| WAS-64022W3 | 原木桌板 | 1400x1800x750 |

| 型號 | 桌板類別 | 高Hx寬Wx深D |
|-------------|-------|---------------|
| WAS-54022N4 | 耐衝擊桌板 | 1400x1500x750 |
| WAS-54022F4 | 耐磨桌板 | 1400x1500x750 |
| WAS-54022W4 | 原木桌板 | 1400x1500x750 |
| WAS-64022N4 | 耐衝擊桌板 | 1400x1800x750 |
| WAS-64022F4 | 耐磨桌板 | 1400x1800x750 |
| WAS-64022W4 | 原木桌板 | 1400x1800x750 |



| 型號 | 桌板類別 | 高Hx寬Wx深D |
|-------------|-------|---------------|
| WAS-54022N5 | 耐衝擊桌板 | 1400x1500x750 |
| WAS-54022F5 | 耐磨桌板 | 1400x1500x750 |
| WAS-54022W5 | 原木桌板 | 1400x1500x750 |
| WAS-64022N5 | 耐衝擊桌板 | 1400x1800x750 |
| WAS-64022F5 | 耐磨桌板 | 1400x1800x750 |
| WAS-64022W5 | 原木桌板 | 1400x1800x750 |

| 型號 | 桌板類別 | 高Hx寬Wx深D |
|-------------|-------|---------------|
| WAS-54022N6 | 耐衝擊桌板 | 1400x1500x750 |
| WAS-54022F6 | 耐磨桌板 | 1400x1500x750 |
| WAS-54022W6 | 原木桌板 | 1400x1500x750 |
| WAS-64022N6 | 耐衝擊桌板 | 1400x1800x750 |
| WAS-64022F6 | 耐磨桌板 | 1400x1800x750 |
| WAS-64022W6 | 原木桌板 | 1400x1800x750 |

| 型號 | 桌板類別 | 高Hx寬Wx深D |
|-------------|-------|---------------|
| WAS-64022N7 | 耐衝擊桌板 | 1365x1800x750 |
| WAS-64022F7 | 耐磨桌板 | 1365x1800x750 |
| WAS-64022W7 | 原木桌板 | 1365x1800x750 |

■ 上架組尺寸、規格、配件明細詳見P48

※特殊規格尺寸可接受訂製

- 工作桌組裝費 每台500元。
- 上架組組裝費 每台300元。
- 虎鉗另購，如需代鑽孔每台加收500元。

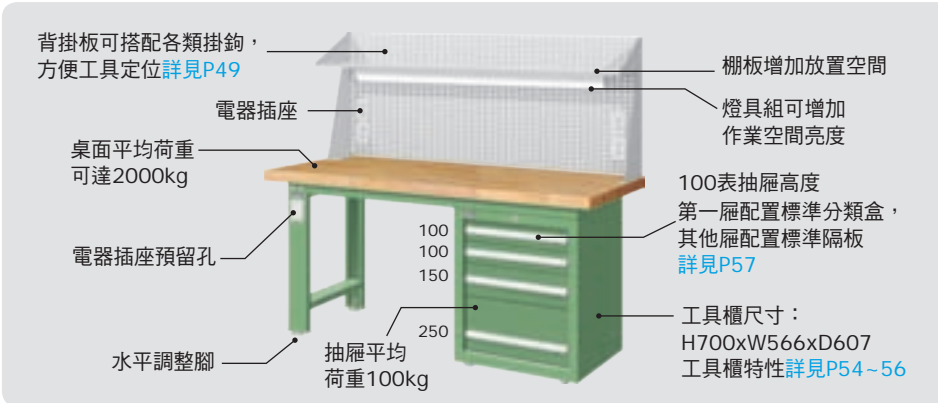


單位：mm

WORKBENCH-HEAVY DUTY


重量型工作桌

上架組



桌板代碼

桌板特性詳見P10



耐衝擊桌板



耐磨桌板



不銹鋼桌板



原木桌板

NEW

- 桌板厚度50 mm，有1500、1800、2100 mm三種長度選擇。
- 附調整腳設計，可改善地面不平整所造成的晃動問題。
- 圖示為原木工作桌，另可選購耐磨、耐衝擊或不銹鋼工作桌。
- 組合式設計，可選擇桌板、箱體、掛板、掛鉤與其他配件，組成多功能電器工作桌。



| 型號 | 桌板類別 | 高Hx寬Wx深D |
|-------------|-------|---------------|
| WAS-57042N2 | 耐衝擊桌板 | 1400x1500x750 |
| WAS-57042F2 | 耐磨桌板 | 1400x1500x750 |
| WAS-57042W2 | 原木桌板 | 1400x1500x750 |
| WAS-67042N2 | 耐衝擊桌板 | 1400x1800x750 |
| WAS-67042F2 | 耐磨桌板 | 1400x1800x750 |
| WAS-67042W2 | 原木桌板 | 1400x1800x750 |



| 型號 | 桌板類別 | 高Hx寬Wx深D |
|-------------|-------|---------------|
| WAS-57042N3 | 耐衝擊桌板 | 1400x1500x750 |
| WAS-57042F3 | 耐磨桌板 | 1400x1500x750 |
| WAS-57042W3 | 原木桌板 | 1400x1500x750 |
| WAS-67042N3 | 耐衝擊桌板 | 1400x1800x750 |
| WAS-67042F3 | 耐磨桌板 | 1400x1800x750 |
| WAS-67042W3 | 原木桌板 | 1400x1800x750 |



| 型號 | 桌板類別 | 高Hx寬Wx深D |
|-------------|-------|---------------|
| WAS-57042N4 | 耐衝擊桌板 | 1400x1500x750 |
| WAS-57042F4 | 耐磨桌板 | 1400x1500x750 |
| WAS-57042W4 | 原木桌板 | 1400x1500x750 |
| WAS-67042N4 | 耐衝擊桌板 | 1400x1800x750 |
| WAS-67042F4 | 耐磨桌板 | 1400x1800x750 |
| WAS-67042W4 | 原木桌板 | 1400x1800x750 |



| 型號 | 桌板類別 | 高Hx寬Wx深D |
|-------------|-------|---------------|
| WAS-57042N5 | 耐衝擊桌板 | 1400x1500x750 |
| WAS-57042F5 | 耐磨桌板 | 1400x1500x750 |
| WAS-57042W5 | 原木桌板 | 1400x1500x750 |
| WAS-67042N5 | 耐衝擊桌板 | 1400x1800x750 |
| WAS-67042F5 | 耐磨桌板 | 1400x1800x750 |
| WAS-67042W5 | 原木桌板 | 1400x1800x750 |



| 型號 | 桌板類別 | 高Hx寬Wx深D |
|-------------|-------|---------------|
| WAS-57042N6 | 耐衝擊桌板 | 1400x1500x750 |
| WAS-57042F6 | 耐磨桌板 | 1400x1500x750 |
| WAS-57042W6 | 原木桌板 | 1400x1500x750 |
| WAS-67042N6 | 耐衝擊桌板 | 1400x1800x750 |
| WAS-67042F6 | 耐磨桌板 | 1400x1800x750 |
| WAS-67042W6 | 原木桌板 | 1400x1800x750 |



| 型號 | 桌板類別 | 高Hx寬Wx深D |
|-------------|-------|---------------|
| WAS-67042N7 | 耐衝擊桌板 | 1365x1800x750 |
| WAS-67042F7 | 耐磨桌板 | 1365x1800x750 |
| WAS-67042W7 | 原木桌板 | 1365x1800x750 |

■ 上架組尺寸、規格、配件明細詳見P48



※特殊規格尺寸可接受訂製

- 工作桌組裝費 每台500元。
- 上架組組裝費 每台300元。
- 虎鉗另購，如需代鑽孔每台加收500元。

單位：mm

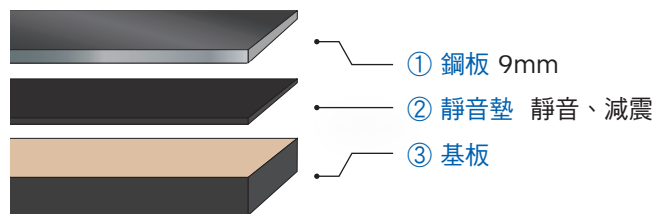
**NEW
新上市**



PAT.NO. ZL200620004286.1
專利號碼 M299630(TW)

新上市

專利鉗工桌板上鋪9mm鋼板，結合靜音複合板，可減少共振，降低噪音，是您在專業工作中的最佳選擇。



專利新品

結合鋼板之堅硬牢固特性與靜音墊之吸音減震，創造出鉗工平台「實用、堅固耐久」的價值。同時兼具耐高溫、耐衝擊、耐磨損、耐油、易清理、維護容易等特色。

※特殊規格尺寸可接受訂製

- 鉗工工作桌組裝費 每台1000元。
- 虎鉗另購，如需代鑽孔每台加收500元。



單位：mm


BENCHWORK SERIES

重量型工作桌

鉗工桌



桌板代碼



鉗工桌板

桌板特性
詳見P10、P21

- 桌板厚度50 mm，有1500、1800 mm 兩種長度選擇。
- 組合式設計，可選擇箱體、掛板、掛鉤與其他配件，組合成多功能電器工作桌。



| | | |
|----------|--------------|--------------|
| 高Hx寬Wx深D | 800x1500x750 | 800x1800x750 |
| 型號 | WA-57A | WA-67A |



| | | |
|----------|--------------|--------------|
| 高Hx寬Wx深D | 800x1500x750 | 800x1800x750 |
| 型號 | WAT-5203A | WAT-6203A |



| | | |
|----------|--------------|--------------|
| 高Hx寬Wx深D | 800x1500x750 | 800x1800x750 |
| 型號 | WAS-54031A | WAS-64031A |



配件：第一層配置標準分類盒，其他層配置標準隔板，工具櫃特性詳見P54-57



| | | |
|----------|--------------|--------------|
| 高Hx寬Wx深D | 800x1500x750 | 800x1800x750 |
| 型號 | WAS-57042A | WAS-67042A |



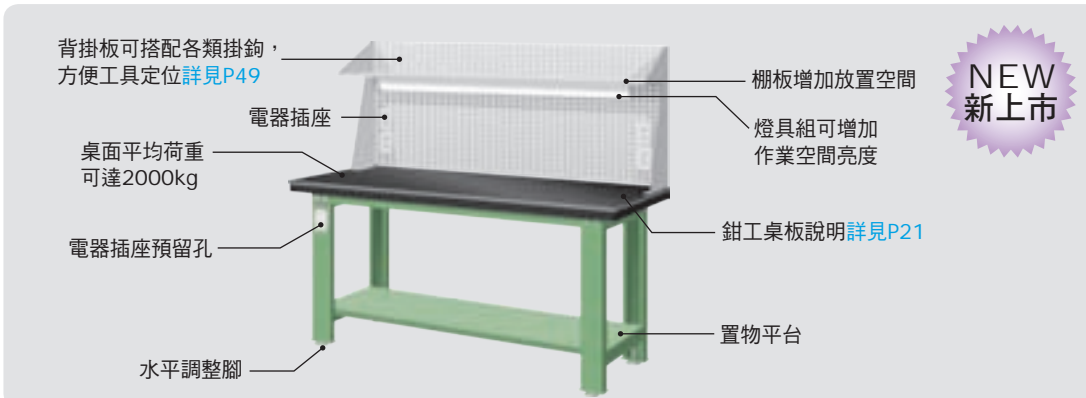
配件：第一層配置標準分類盒，其他層配置標準隔板，工具櫃特性詳見P54-57



※特殊規格尺寸可接受訂製


- 鉗工工作桌組裝費 每台1000元。
- 虎鉗另購，如需代鑽孔每台加收500元。

單位：mm



**NEW
新上市**

桌板代碼



鉗工桌板

桌板特性
詳見P10.P21

- 桌板厚度50 mm，有1500、1800 mm 兩種長度選擇。
- 附調整腳設計，可改善地面不平整所造成的晃動問題。
- 組合式設計，可選擇箱體、掛板、掛鉤與其他配件，組成多功能電器工作桌。



| 型號 | 桌板類別 | 高Hx寬Wx深D |
|---------|------|---------------|
| WA-57A2 | 鉗工桌板 | 1400x1500x750 |
| WA-67A2 | 鉗工桌板 | 1400x1800x750 |

| 型號 | 桌板類別 | 高Hx寬Wx深D |
|---------|------|---------------|
| WA-57A3 | 鉗工桌板 | 1400x1500x750 |
| WA-67A3 | 鉗工桌板 | 1400x1800x750 |

| 型號 | 桌板類別 | 高Hx寬Wx深D |
|---------|------|---------------|
| WA-57A4 | 鉗工桌板 | 1400x1500x750 |
| WA-67A4 | 鉗工桌板 | 1400x1800x750 |



| 型號 | 桌板類別 | 高Hx寬Wx深D |
|---------|------|---------------|
| WA-57A5 | 鉗工桌板 | 1400x1500x750 |
| WA-67A5 | 鉗工桌板 | 1400x1800x750 |

| 型號 | 桌板類別 | 高Hx寬Wx深D |
|---------|------|---------------|
| WA-57A6 | 鉗工桌板 | 1400x1500x750 |
| WA-67A6 | 鉗工桌板 | 1400x1800x750 |

| 型號 | 桌板類別 | 高Hx寬Wx深D |
|---------|------|---------------|
| WA-67A7 | 鉗工桌板 | 1365x1800x750 |

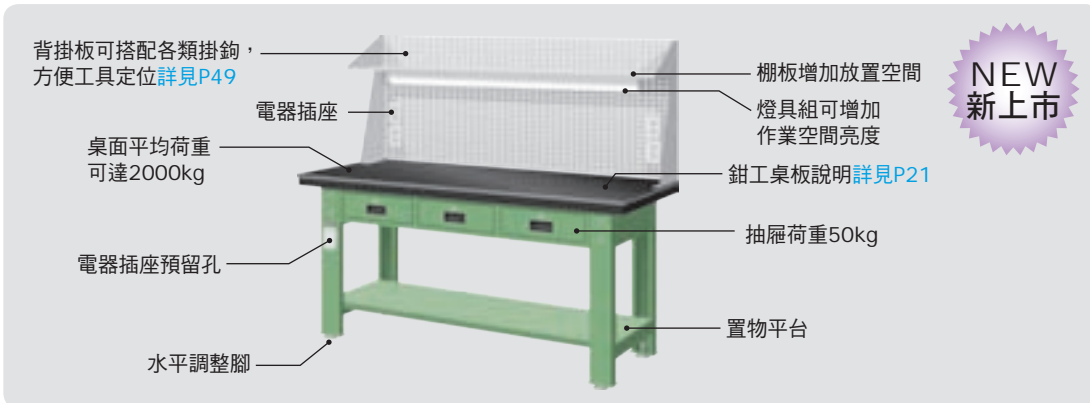
■ 上架組尺寸、規格、配件明細詳見P48

※特殊規格尺寸可接受訂製

- 鉗工工作桌組裝費 每台1000元。
- 上架組組裝費 每台300元。
- 虎鉗另購，如需代鑽孔每台加收500元。




單位：mm



**NEW
新上市**

桌板代碼



鉗工桌板

桌板特性
詳見P10、P21

- 桌板厚度50 mm，有1500、1800 mm 兩種長度選擇。
- 附調整腳設計，可改善地面不平整所造成的晃動問題。
- 組合式設計，可選擇箱體、掛板、掛鉤與其他配件，組合成多功能電器工作桌。



| 型號 | 桌板類別 | 高Hx寬Wx深D |
|------------|------|---------------|
| WAT-5203A2 | 鉗工桌板 | 1400x1500x750 |
| WAT-6203A2 | 鉗工桌板 | 1400x1800x750 |

| 型號 | 桌板類別 | 高Hx寬Wx深D |
|------------|------|---------------|
| WAT-5203A3 | 鉗工桌板 | 1400x1500x750 |
| WAT-6203A3 | 鉗工桌板 | 1400x1800x750 |

| 型號 | 桌板類別 | 高Hx寬Wx深D |
|------------|------|---------------|
| WAT-5203A4 | 鉗工桌板 | 1400x1500x750 |
| WAT-6203A4 | 鉗工桌板 | 1400x1800x750 |



| 型號 | 桌板類別 | 高Hx寬Wx深D |
|------------|------|---------------|
| WAT-5203A5 | 鉗工桌板 | 1400x1500x750 |
| WAT-6203A5 | 鉗工桌板 | 1400x1800x750 |

| 型號 | 桌板類別 | 高Hx寬Wx深D |
|------------|------|---------------|
| WAT-5203A6 | 鉗工桌板 | 1400x1500x750 |
| WAT-6203A6 | 鉗工桌板 | 1400x1800x750 |

| 型號 | 桌板類別 | 高Hx寬Wx深D |
|------------|------|---------------|
| WAT-6203A7 | 鉗工桌板 | 1365x1800x750 |

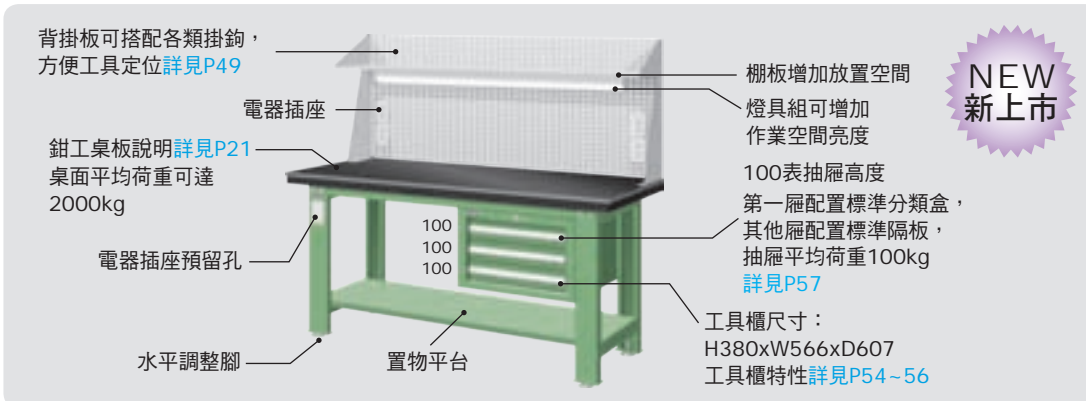
■ 上架組尺寸、規格、配件明細詳見P48




※特殊規格尺寸可接受訂製

- 鉗工工作桌組裝費 每台1000元。
- 上架組組裝費 每台300元。
- 虎鉗另購，如需代鑽孔每台加收500元。

單位：mm





桌板代碼



鉗工桌板

桌板特性
詳見P10.P21


- 桌板厚度50 mm，有1500、1800 mm 兩種長度選擇。
- 組合式設計，可選擇箱體、掛板、掛鉤與其他配件，組成多功能電器工作桌。



| 型號 | 桌板類別 | 高Hx寬Wx深D |
|-------------|------|---------------|
| WAS-54031A2 | 鉗工桌板 | 1400x1500x750 |
| WAS-64031A2 | 鉗工桌板 | 1400x1800x750 |

| 型號 | 桌板類別 | 高Hx寬Wx深D |
|-------------|------|---------------|
| WAS-54031A3 | 鉗工桌板 | 1400x1500x750 |
| WAS-64031A3 | 鉗工桌板 | 1400x1800x750 |

| 型號 | 桌板類別 | 高Hx寬Wx深D |
|-------------|------|---------------|
| WAS-54031A4 | 鉗工桌板 | 1400x1500x750 |
| WAS-64031A4 | 鉗工桌板 | 1400x1800x750 |



| 型號 | 桌板類別 | 高Hx寬Wx深D |
|-------------|------|---------------|
| WAS-54031A5 | 鉗工桌板 | 1400x1500x750 |
| WAS-64031A5 | 鉗工桌板 | 1400x1800x750 |

| 型號 | 桌板類別 | 高Hx寬Wx深D |
|-------------|------|---------------|
| WAS-54031A6 | 鉗工桌板 | 1400x1500x750 |
| WAS-64031A6 | 鉗工桌板 | 1400x1800x750 |

| 型號 | 桌板類別 | 高Hx寬Wx深D |
|-------------|------|---------------|
| WAS-64031A7 | 鉗工桌板 | 1365x1800x750 |

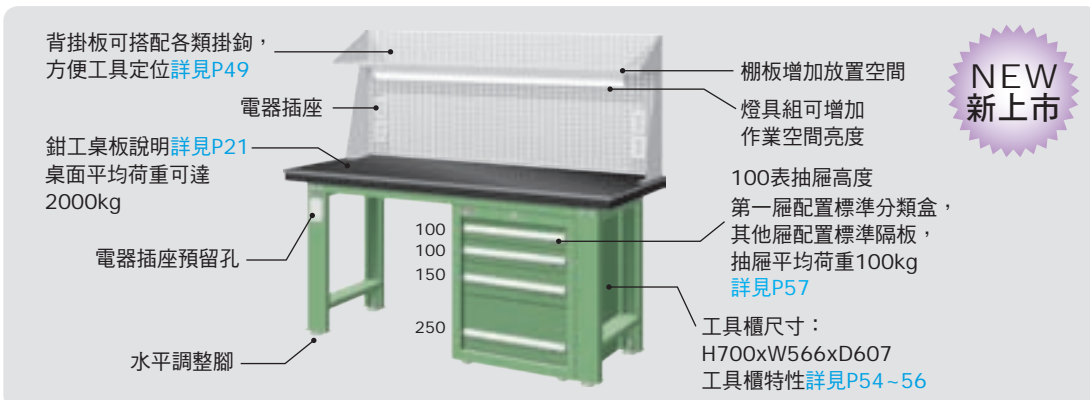
■ 上架組尺寸、規格、配件明細詳見P48

※特殊規格尺寸可接受訂製


- 鉗工工作桌組裝費 每台1000元。
- 上架組組裝費 每台300元。
- 虎鉗另購，如需代鑽孔每台加收500元。



單位：mm





桌板代碼



鉗工桌板

桌板特性
詳見P10、P21



- 桌板厚度50 mm，有1500、1800 mm 兩種長度選擇。
- 附調整腳設計，可改善地面不平整所造成的晃動問題。
- 組合式設計，可選擇箱體、掛板、掛鉤與其他配件，組合成多功能電器工作桌。



| 型號 | 桌板類別 | 高Hx寬Wx深D |
|-------------|------|---------------|
| WAS-57042A2 | 鉗工桌板 | 1400x1500x750 |
| WAS-67042A2 | 鉗工桌板 | 1400x1800x750 |

| 型號 | 桌板類別 | 高Hx寬Wx深D |
|-------------|------|---------------|
| WAS-57042A3 | 鉗工桌板 | 1400x1500x750 |
| WAS-67042A3 | 鉗工桌板 | 1400x1800x750 |

| 型號 | 桌板類別 | 高Hx寬Wx深D |
|-------------|------|---------------|
| WAS-57042A4 | 鉗工桌板 | 1400x1500x750 |
| WAS-67042A4 | 鉗工桌板 | 1400x1800x750 |



| 型號 | 桌板類別 | 高Hx寬Wx深D |
|-------------|------|---------------|
| WAS-57042A5 | 鉗工桌板 | 1400x1500x750 |
| WAS-67042A5 | 鉗工桌板 | 1400x1800x750 |

| 型號 | 桌板類別 | 高Hx寬Wx深D |
|-------------|------|---------------|
| WAS-57042A6 | 鉗工桌板 | 1400x1500x750 |
| WAS-67042A6 | 鉗工桌板 | 1400x1800x750 |

| 型號 | 桌板類別 | 高Hx寬Wx深D |
|-------------|------|---------------|
| WAS-67042A7 | 鉗工桌板 | 1365x1800x750 |

■ 上架組尺寸、規格、配件明細詳見P48



※特殊規格尺寸可接受訂製

- 鉗工工作桌組裝費 每台1000元。
- 上架組組裝費 每台300元。
- 虎鉗另購，如需代鑽孔每台加收500元。

單位：mm

**NEW
新上市**

WORKBENCH TANKO TOP


重量型工作桌

天鋼板工作桌

另有多種收納功能之產品，
方便零件或文件整理，
維持操作桌面的整潔



虎鉗需另購，
可代加裝
詳見P51~53



天鋼板無懈可擊的
特點，堅固耐用，
使用壽命更長
詳見P28~29

桌面平均荷重
可達1000kg



電器插座預留孔



另搭配多種規格之工具櫃，
用途廣泛，工作更得心應手



水平調整腳

PAT.NO. M349319
專利號碼

※特殊規格尺寸可接受訂製

- 工作桌組裝費 每台300/500元
- 虎鉗另購，如需代鑽孔每台加收500元。

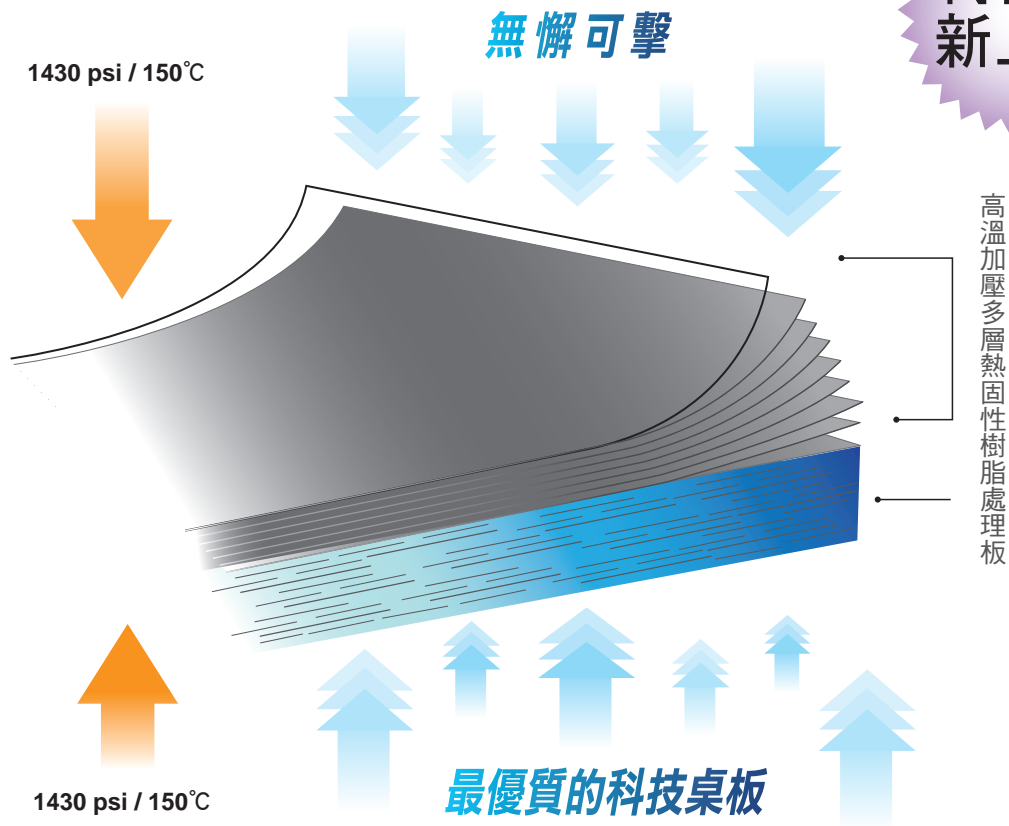


單位：mm

什麼是天鋼板？

天鋼板的獨特製程：特殊多層熱固性樹脂處理板，精密層疊後，於高溫、高壓壓製而成。
天鋼板具備堅固、耐衝擊、耐高溫、耐油、易維護的特性，可滿足產業界各種工作環境需求。

天鋼板不但符合ISO 9001規範以外，亦符合NEMA (National Electrical Manufactures) LD3-1995、歐洲 EN438：1991 及 ISO4586 的國際標準，甚至超越美國材料試驗協會(ASTM)各種機械性能要求。



- 耐
衝擊
- 耐
磨
- 耐
油
- 耐
高溫
- 易
維護

天鋼板經特殊製程淬鍊加工而成，具備優越的物理性、化學性與機械性，是天鋼精心研發最頂級的科技桌板。

適用行業

天鋼板工作桌可完全滿足各行各業的作業需求，尤其對工作桌面有嚴苛要求的模具業、鉗工業、重型工業...等特別適用。

天鋼板特性

耐衝擊、耐磨、耐腐蝕、耐油污、美觀易清理。

PAT. NO. **M349319**
專利號碼

單位：mm

優越的

物理性

機械性

化學性

耐 磨



經測試耐磨迴轉數900轉。

耐 高 溫



經煙灼試驗，表面無灼痕、龜裂及起泡，表面可耐高溫達150°C。

耐 衝 擊



經落球測試，(詳下圖說明)表面完整無凹痕。

耐 油 防 水



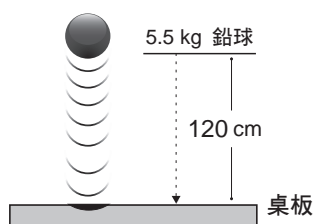
桌板表面經特殊處理，耐油、防水。

易 維 護



各種油污或酸鹼溶液沾污表面，不傷桌面，維護容易。

測試方法示意圖



耐衝擊落球測試

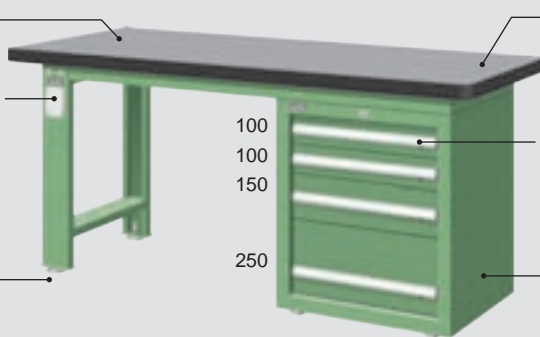
| 測試方法 | 桌板類別 | | | |
|----------------------|--------|----------------|----------------|----------------|
| | 天鋼板工作桌 | 耐磨桌板(塑合板) | 原木桌板 | 一般桌板 |
| 5.5kg 鉛球自120cm高度垂直落下 | 完 整 | 表面凹陷 0.7 mm | 表面凹陷 0.8 mm | 表面凹陷 0.9 mm |
| 備 註 (凹痕範圍) | 無 | 38 mm | 38 mm | 40 mm |

單位：mm

天鋼桌板說明
詳見P28~29

電器插座預留孔

水平調整腳



桌面平均荷重
可達2000kg

100表抽屜高度
第一屜配置標準分類盒，
其他屜配置標準隔板，
抽屜平均荷重100kg
詳見P57

工具櫃尺寸：
H700xW566xD607
工具櫃特性詳見P54~56

NEW
新上市

桌板代碼



天鋼板

桌板特性
詳見P10.P28.P29


- 桌板厚度有36、43 mm，長度有1500、1800 mm 兩種選擇。
- 附調整腳設計，可改善地面不平整所造成的晃動問題。

- 組合式設計，可選擇箱體、掛板、掛鉤與其他配件，組合成多功能電器工作桌。



| 型號 | 高Hx寬Wx深D | 板厚 |
|---------|--------------|----|
| WA-56TG | 786x1500x650 | 36 |
| WA-57TG | 786x1500x750 | |
| WA-67TG | 786x1800x750 | |
| WA-56TH | 793x1500x650 | 43 |
| WA-57TH | 793x1500x750 | |
| WA-67TH | 793x1800x750 | |


| 型號 | 高Hx寬Wx深D | 板厚 |
|------------|--------------|----|
| WAT-5203TG | 786x1500x750 | 36 |
| WAT-6203TG | 786x1800x750 | |
| WAT-5203TH | 793x1500x750 | 43 |
| WAT-6203TH | 793x1800x750 | |



| 型號 | 高Hx寬Wx深D | 板厚 |
|-------------|--------------|----|
| WAS-54022TG | 786x1500x750 | 36 |
| WAS-64022TG | 786x1800x750 | |
| WAS-54022TH | 793x1500x750 | 43 |
| WAS-64022TH | 793x1800x750 | |

工具櫃尺寸：H380 x W566 x D607

配件：第一屜配置標準分類盒，其他屜配置標準隔板



| 型號 | 高Hx寬Wx深D | 板厚 |
|-------------|--------------|----|
| WAS-57042TG | 786x1500x750 | 36 |
| WAS-67042TG | 786x1800x750 | |
| WAS-57042TH | 793x1500x750 | 43 |
| WAS-67042TH | 793x1800x750 | |

工具櫃尺寸：H700 x W566 x D607

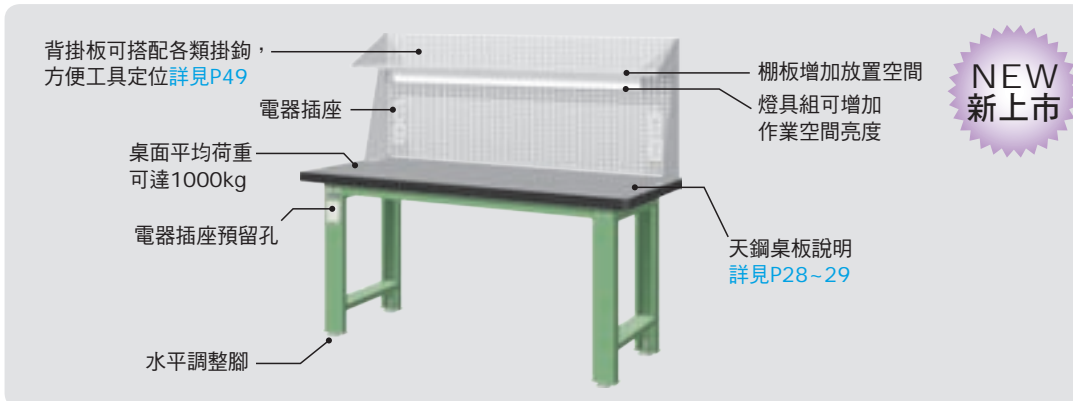
配件：第一屜配置標準分類盒，其他屜配置標準隔板



※特殊規格尺寸可接受訂製

· 工作桌組裝費 每台300/500元，虎鉗另購，如需代鑽孔每台加收500元。

單位：mm



桌板代碼



天鋼板

桌板特性
詳見P10.P28.P29

- 桌板厚度有36、43 mm，長度有1500、1800 mm 兩種選擇。
- 組合式設計，可選擇箱體、掛板、掛鉤與其他配件，組合成多功能電器工作桌。



| 型號 | 高Hx寬Wx深D | 板厚 |
|----------|---------------|----|
| WA-56TG2 | 1386x1500x650 | |
| WA-57TG2 | 1386x1500x750 | 36 |
| WA-67TG2 | 1386x1800x750 | |
| WA-56TH2 | 1393x1500x650 | |
| WA-57TH2 | 1393x1500x750 | 43 |
| WA-67TH2 | 1393x1800x750 | |

| 型號 | 高Hx寬Wx深D | 板厚 |
|----------|---------------|----|
| WA-56TG3 | 1386x1500x650 | |
| WA-57TG3 | 1386x1500x750 | 36 |
| WA-67TG3 | 1386x1800x750 | |
| WA-56TH3 | 1393x1500x650 | |
| WA-57TH3 | 1393x1500x750 | 43 |
| WA-67TH3 | 1393x1800x750 | |

| 型號 | 高Hx寬Wx深D | 板厚 |
|----------|---------------|----|
| WA-56TG4 | 1386x1500x650 | |
| WA-57TG4 | 1386x1500x750 | 36 |
| WA-67TG4 | 1386x1800x750 | |
| WA-56TH4 | 1393x1500x650 | |
| WA-57TH4 | 1393x1500x750 | 43 |
| WA-67TH4 | 1393x1800x750 | |



| 型號 | 高Hx寬Wx深D | 板厚 |
|----------|---------------|----|
| WA-56TG5 | 1386x1500x650 | |
| WA-57TG5 | 1386x1500x750 | 36 |
| WA-67TG5 | 1386x1800x750 | |
| WA-56TH5 | 1393x1500x650 | |
| WA-57TH5 | 1393x1500x750 | 43 |
| WA-67TH5 | 1393x1800x750 | |

| 型號 | 高Hx寬Wx深D | 板厚 |
|----------|---------------|----|
| WA-56TG6 | 1386x1500x650 | |
| WA-57TG6 | 1386x1500x750 | 36 |
| WA-67TG6 | 1386x1800x750 | |
| WA-56TH6 | 1393x1500x650 | |
| WA-57TH6 | 1393x1500x750 | 43 |
| WA-67TH6 | 1393x1800x750 | |

| 型號 | 高Hx寬Wx深D | 板厚 |
|----------|---------------|----|
| WA-67TG7 | 1351x1800x750 | 36 |
| WA-67TH7 | 1358x1800x750 | 43 |

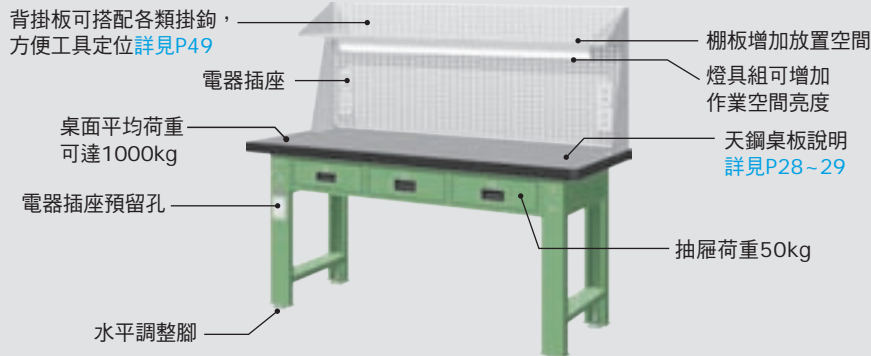
■ 上架組尺寸、規格、配件明細詳見P48

※特殊規格尺寸可接受訂製

- 工作桌組裝費 每台300元，虎鉗另購，如需代鑽孔每台加收500元。
- 上架組組裝費 每台300元。



單位：mm



**NEW
新上市**

桌板代碼



天鋼板

桌板特性
詳見P10.P28.P29

- 桌板厚度有36、43 mm，長度有1500、1800 mm 兩種選擇。
- 組合式設計，可選擇箱體、掛板、掛鉤與其他配件，組成多功能電器工作桌。



| 型號 | 高Hx寬Wx深D | 板厚 |
|-------------|---------------|----|
| WAT-5203TG2 | 1386x1500x750 | 36 |
| WAT-6203TG2 | 1386x1800x750 | 36 |



| 型號 | 高Hx寬Wx深D | 板厚 |
|-------------|---------------|----|
| WAT-5203TG3 | 1386x1500x750 | 36 |
| WAT-6203TG3 | 1386x1800x750 | 36 |



| 型號 | 高Hx寬Wx深D | 板厚 |
|-------------|---------------|----|
| WAT-5203TG4 | 1386x1500x750 | 36 |
| WAT-6203TG4 | 1386x1800x750 | 36 |



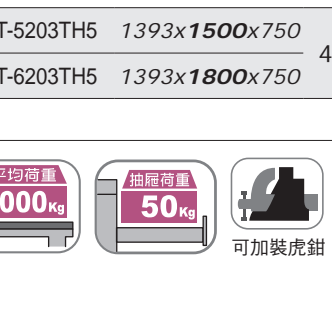
| 型號 | 高Hx寬Wx深D | 板厚 |
|-------------|---------------|----|
| WAT-5203TH2 | 1393x1500x750 | 43 |
| WAT-6203TH2 | 1393x1800x750 | 43 |



| 型號 | 高Hx寬Wx深D | 板厚 |
|-------------|---------------|----|
| WAT-5203TH3 | 1393x1500x750 | 43 |
| WAT-6203TH3 | 1393x1800x750 | 43 |



| 型號 | 高Hx寬Wx深D | 板厚 |
|-------------|---------------|----|
| WAT-5203TH4 | 1393x1500x750 | 43 |
| WAT-6203TH4 | 1393x1800x750 | 43 |



| 型號 | 高Hx寬Wx深D | 板厚 |
|-------------|---------------|----|
| WAT-5203TG5 | 1386x1500x750 | 36 |
| WAT-6203TG5 | 1386x1800x750 | 36 |



| 型號 | 高Hx寬Wx深D | 板厚 |
|-------------|---------------|----|
| WAT-5203TG6 | 1386x1500x750 | 36 |
| WAT-6203TG6 | 1386x1800x750 | 36 |



| 型號 | 高Hx寬Wx深D | 板厚 |
|-------------|---------------|----|
| WAT-6203TG7 | 1351x1800x750 | 36 |
| WAT-6203TH7 | 1358x1800x750 | 43 |

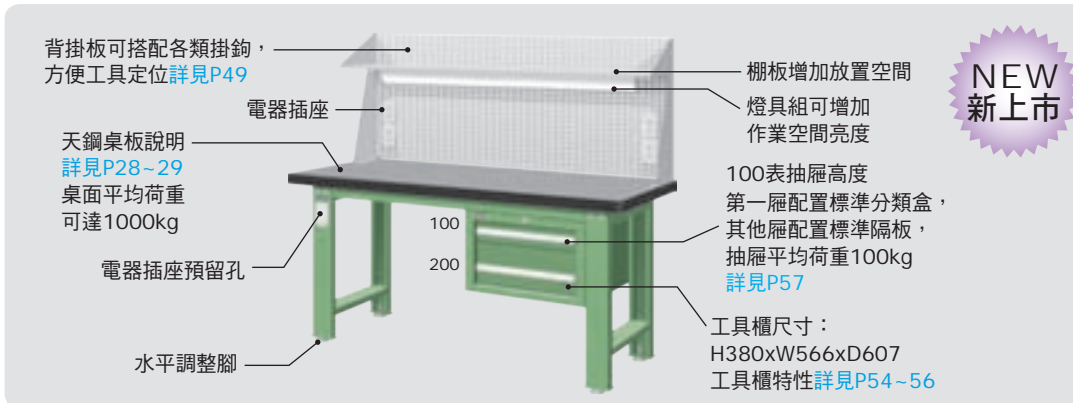
■ 上架組尺寸、規格、配件明細詳見P48



※特殊規格尺寸可接受訂製

- 工作桌組裝費 每台300元。
- 上架組組裝費 每台300元。
- 虎鉗另購，如需代鑽孔每台加收500元。

單位：mm




桌板代碼



天鋼板

桌板特性
詳見P10.P28.P29

- 桌板厚度有36、43 mm，長度有1500、1800 mm 兩種選擇。
- 附調整腳設計，可改善地面不平整所造成的晃動問題。
- 組合式設計，可選擇箱體、掛板、掛鉤與其他配件，組合成多功能電器工作桌。




| 型號 | 高Hx寬Wx深D | 板厚 |
|--------------|---------------|----|
| WAS-54022TG2 | 1386x1500x750 | 36 |
| WAS-64022TG2 | 1386x1800x750 | 36 |
| WAS-54022TH2 | 1393x1500x750 | 43 |
| WAS-64022TH2 | 1393x1800x750 | 43 |



| 型號 | 高Hx寬Wx深D | 板厚 |
|--------------|---------------|----|
| WAS-54022TG3 | 1386x1500x750 | 36 |
| WAS-64022TG3 | 1386x1800x750 | 36 |
| WAS-54022TH3 | 1393x1500x750 | 43 |
| WAS-64022TH3 | 1393x1800x750 | 43 |




| 型號 | 高Hx寬Wx深D | 板厚 |
|--------------|---------------|----|
| WAS-54022TG4 | 1386x1500x750 | 36 |
| WAS-64022TG4 | 1386x1800x750 | 36 |
| WAS-54022TH4 | 1393x1500x750 | 43 |
| WAS-64022TH4 | 1393x1800x750 | 43 |



| 型號 | 高Hx寬Wx深D | 板厚 |
|--------------|---------------|----|
| WAS-54022TG5 | 1386x1500x750 | 36 |
| WAS-64022TG5 | 1386x1800x750 | 36 |
| WAS-54022TH5 | 1393x1500x750 | 43 |
| WAS-64022TH5 | 1393x1800x750 | 43 |



| 型號 | 高Hx寬Wx深D | 板厚 |
|--------------|---------------|----|
| WAS-54022TG6 | 1386x1500x750 | 36 |
| WAS-64022TG6 | 1386x1800x750 | 36 |
| WAS-54022TH6 | 1393x1500x750 | 43 |
| WAS-64022TH6 | 1393x1800x750 | 43 |



| 型號 | 高Hx寬Wx深D | 板厚 |
|--------------|---------------|----|
| WAS-64022TG7 | 1351x1800x750 | 36 |
| WAS-64022TH7 | 1358x1800x750 | 43 |

■ 上架組尺寸、規格、配件明細詳見P48

※特殊規格尺寸可接受訂製

- 工作桌組裝費 每台500元。
- 上架組組裝費 每台300元。
- 虎鉗另購，如需代鑽孔每台加收500元。



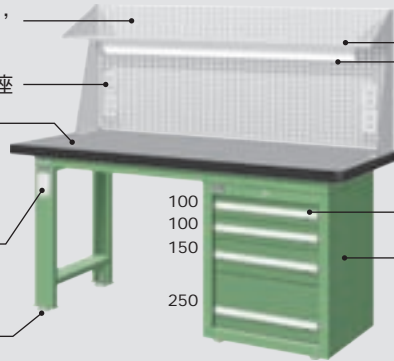
單位：mm

背掛板可搭配各類掛鉤，方便工具定位詳見P49

天鋼桌板說明詳見P28~29
桌面平均荷重可達2000kg

電器插座預留孔

水平調整腳



棚板增加放置空間

燈具組可增加作業空間亮度

100表抽屜高度
第一屜配置標準分類盒，其他屜配置標準隔板，抽屜平均荷重100kg
詳見P57

工具櫃尺寸：
H700xW566xD607
工具櫃特性詳見P54~56

**NEW
新上市**

桌板代碼



天鋼板

桌板特性
詳見P10.P28.P29

- 桌板厚度有36、43 mm，長度有1500、1800 mm 兩種選擇。
- 組合式設計，可選擇箱體、掛板、掛鉤與其他配件，組合成多功能電器工作桌。



| 型號 | 高Hx寬Wx深D | 板厚 |
|--------------|---------------|----|
| WAS-57042TG2 | 1386x1500x750 | 36 |
| WAS-67042TG2 | 1386x1800x750 | 36 |
| WAS-57042TH2 | 1393x1500x750 | 43 |
| WAS-67042TH2 | 1393x1800x750 | 43 |




| 型號 | 高Hx寬Wx深D | 板厚 |
|--------------|---------------|----|
| WAS-57042TG3 | 1386x1500x750 | 36 |
| WAS-67042TG3 | 1386x1800x750 | 36 |
| WAS-57042TH3 | 1393x1500x750 | 43 |
| WAS-67042TH3 | 1393x1800x750 | 43 |



| 型號 | 高Hx寬Wx深D | 板厚 |
|--------------|---------------|----|
| WAS-57042TG4 | 1386x1500x750 | 36 |
| WAS-67042TG4 | 1386x1800x750 | 36 |
| WAS-57042TH4 | 1393x1500x750 | 43 |
| WAS-67042TH4 | 1393x1800x750 | 43 |



| 型號 | 高Hx寬Wx深D | 板厚 |
|--------------|---------------|----|
| WAS-57042TG5 | 1386x1500x750 | 36 |
| WAS-67042TG5 | 1386x1800x750 | 36 |
| WAS-57042TH5 | 1393x1500x750 | 43 |
| WAS-67042TH5 | 1393x1800x750 | 43 |



| 型號 | 高Hx寬Wx深D | 板厚 |
|--------------|---------------|----|
| WAS-57042TG6 | 1386x1500x750 | 36 |
| WAS-67042TG6 | 1386x1800x750 | 36 |
| WAS-57042TH6 | 1393x1500x750 | 43 |
| WAS-67042TH6 | 1393x1800x750 | 43 |



| 型號 | 高Hx寬Wx深D | 板厚 |
|--------------|---------------|----|
| WAS-67042TG7 | 1351x1800x750 | 36 |
| WAS-67042TH7 | 1358x1800x750 | 43 |

■ 上架組尺寸、規格、配件明細詳見P48



※特殊規格尺寸可接受訂製

- 工作桌組裝費 每台500元。
- 上架組組裝費 每台300元。
- 虎鉗另購，如需代鑽孔每台加收500元。

單位：mm



選購配件-抽屜組



ES-13021 標準型吊櫃
工具櫃尺寸：
H296 x W400 x D602
抽屜荷重50kg



IMK-0301 輕量型吊櫃
工具櫃尺寸：
H250 x W668 x D308
抽屜荷重25kg



EHA-7041 標準型工具櫃
工具櫃尺寸：
H725 x W566 x D607
抽屜荷重50kg 詳見P75
抽屜配件：
第一層配置分類盒，
其他層配置隔板二支



EA-7042 重量工具櫃
工具櫃尺寸：
H700 x W566 x D607
抽屜荷重100kg 詳見P54-57
抽屜配件：
第一層配置標準分類盒，
其他層配置標準隔板

※特殊規格尺寸可接受訂製

- 工作桌組裝費 每台300/500元。
- 上架組裝費 每台300元。
- 虎鉗另購，如需代鑽孔每台加收500元。



可加裝虎鉗

單位：mm



桌板代碼



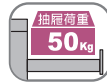
鋼製桌板

桌板特性詳見P10

WD-58P

H810xW1524xD775

- 附調整腳設計，可改善地面不平整所造成的晃動問題。
- 組合式設計，可選擇箱體、掛板、掛鉤與其他配件，組合成多功能電器工作桌。



| 型號 | 高H x 寬W x 深D |
|----------|------------------|
| WD-5802P | 810 x 1524 x 775 |

ES-13021 標準型吊櫃尺寸：H296 x W400 x D602



| 型號 | 高H x 寬W x 深D |
|----------|------------------|
| WD-5803P | 810 x 1524 x 775 |

IMK-0301 輕量型吊櫃尺寸：H250 x W668 x D308



| 型號 | 高H x 寬W x 深D |
|-----------|------------------|
| WD-5804HP | 810 x 1524 x 775 |

標準型工具櫃 **EHA-7041** 尺寸：H725 x W566 x D607

配件：第一層配置分類盒，其他層配置隔板二支
標準型工具櫃特性詳見P74



| 型號 | 高H x 寬W x 深D |
|-----------|------------------|
| WD-5804EP | 810 x 1524 x 775 |

重量型工具櫃 **EA-7042** 尺寸：H700 x W566 x D607

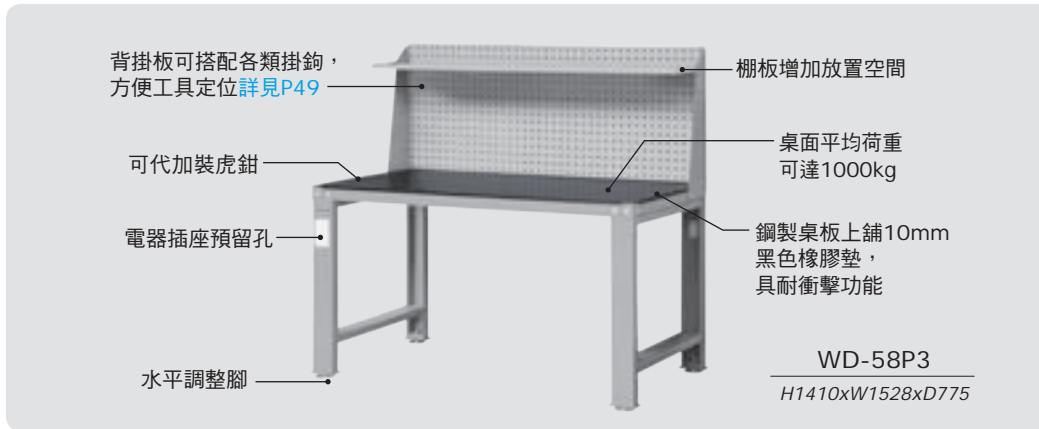
配件：第一層配置標準分類盒，其他層配置標準隔板
重量型工具櫃特性詳見P54-57



※特殊規格尺寸可接受訂製

- 工作桌組裝費 每台300/500元。
- 虎鉗另購，如需代鑽孔每台加收500元。

單位：mm



桌板代碼



鋼製桌板

桌板特性詳見P10

- 附調整腳設計，可改善地面不平整所造成的晃動問題。
- 組合式設計，可選擇箱體、掛板、掛鉤與其他配件，組合成多功能電器工作桌。



| 型號 | 高H x 寬W x 深D |
|-----------|-------------------|
| WD-5802P3 | 1410 x 1528 x 775 |

ES-13021 標準型吊櫃尺寸：H296 x W400 x D602



| 型號 | 高H x 寬W x 深D |
|-----------|-------------------|
| WD-5803P3 | 1410 x 1528 x 775 |

IMK-0301 輕量型吊櫃尺寸：H250 x W668 x D308



| 型號 | 高H x 寬W x 深D |
|------------|-------------------|
| WD-5804HP3 | 1410 x 1528 x 775 |

標準型工具櫃 **EHA-7041** 尺寸：H725 x W566 x D607

配件：第一層配置分類盒，其他層配置隔板二支
標準型工具櫃特性詳見P74



| 型號 | 高H x 寬W x 深D |
|------------|-------------------|
| WD-5804EP3 | 1410 x 1528 x 775 |

重量型工具櫃 **EA-7042** 尺寸：H700 x W566 x D607

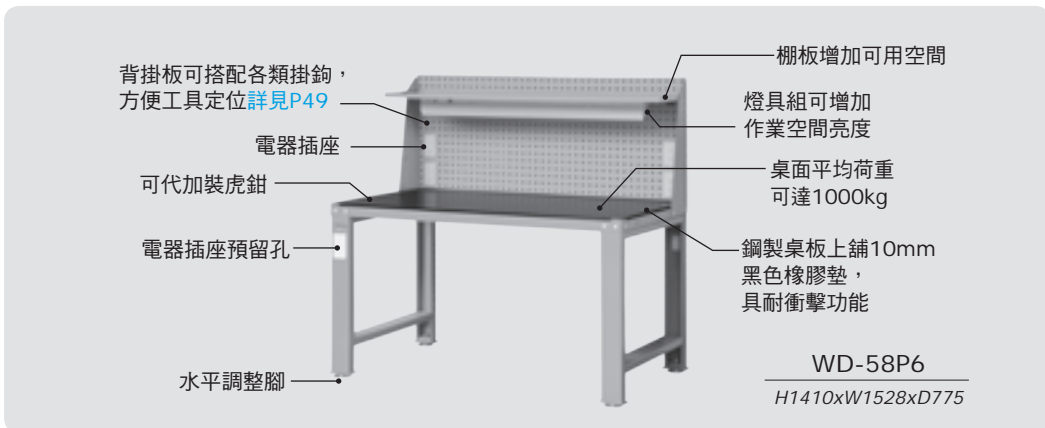
配件：第一層配置標準分類盒，其他層配置標準隔板
重量型工具櫃特性詳見P54-57

※特殊規格尺寸可接受訂製

- 工作桌組裝費 每台300/500元。
- 上架組組裝費 每台300元。
- 虎鉗另購，如需代鑽孔每台加收500元。



單位：mm



桌板代碼



鋼製桌板

桌板特性詳見P10

- 附調整腳設計，可改善地面不平整所造成的晃動問題。
- 組合式設計，可選擇箱體、掛板、掛鉤與其他配件，組合成多功能電器工作桌。



| 型號 | 高H x 寬W x 深D |
|-----------|-------------------|
| WD-5802P6 | 1410 x 1528 x 775 |

ES-13021 標準型吊櫃尺寸：H296 x W400 x D602



| 型號 | 高H x 寬W x 深D |
|-----------|-------------------|
| WD-5803P6 | 1410 x 1528 x 775 |

IMK-0301 輕量型吊櫃尺寸：H250 x W668 x D308



| 型號 | 高H x 寬W x 深D |
|------------|-------------------|
| WD-5804HP6 | 1410 x 1528 x 775 |

標準型工具櫃 **EHA-7041** 尺寸：H725 x W566 x D607
配件：第一層配置分類盒，其他層配置隔板二支
標準型工具櫃特性詳見P74



| 型號 | 高H x 寬W x 深D |
|------------|-------------------|
| WD-5804EP6 | 1410 x 1528 x 775 |

重量型工具櫃 **EA-7042** 尺寸：H700 x W566 x D607
配件：第一層配置標準分類盒，其他層配置標準隔板
重量型工具櫃特性詳見P54-57



可加裝虎鉗



自行組裝
DIY

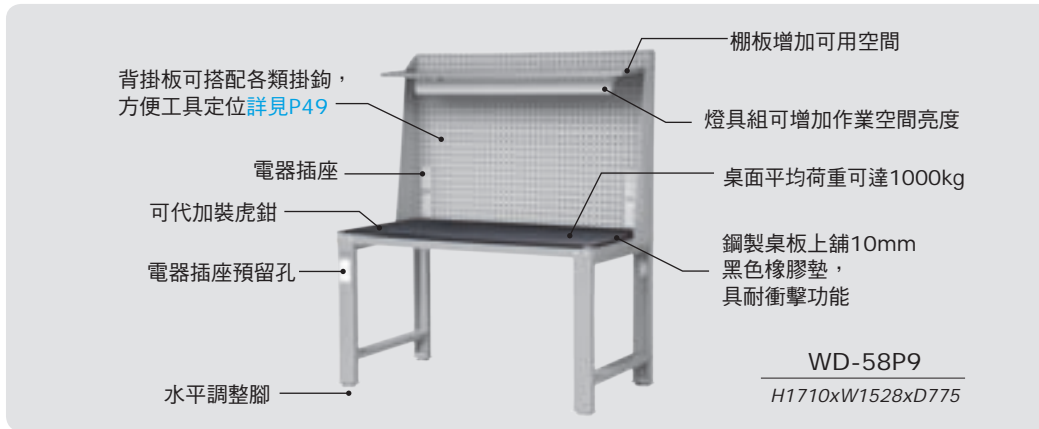


附鎖

※特殊規格尺寸可接受訂製

- 工作桌組裝費 每台300/500元。
- 上架組組裝費 每台300元。
- 虎鉗另購，如需代鑽孔每台加收500元。

單位：mm



桌板代碼



鋼製桌板

桌板特性詳見P10

- 附調整腳設計，可改善地面不平整所造成的晃動問題。
- 組合式設計，可選擇箱體、掛板、掛鉤與其他配件，組合成多功能電器工作桌。



| 型號 | 高H×寬W×深D |
|-------------------------------------|-------------------|
| WD-5802P9 | 1710 x 1528 x 775 |
| ES-13021 標準型吊櫃尺寸：H296 x W400 x D602 | |



| 型號 | 高H×寬W×深D |
|-------------------------------------|-------------------|
| WD-5803P9 | 1710 x 1528 x 775 |
| IMK-0301 輕量型吊櫃尺寸：H250 x W668 x D308 | |



| 型號 | 高H×寬W×深D |
|------------|-------------------|
| WD-5804HP9 | 1710 x 1528 x 775 |

標準型工具櫃 **EHA-7041** 尺寸：H725 x W566 x D607
配件：第一層配置分類盒，其他層配置隔板二支
標準型工具櫃特性詳見P74



| 型號 | 高H×寬W×深D |
|------------|-------------------|
| WD-5804EP9 | 1710 x 1528 x 775 |

重量型工具櫃 **EA-7042** 尺寸：H700 x W566 x D607
配件：第一層配置標準分類盒，其他層配置標準隔板
重量型工具櫃特性詳見P54-57

※特殊規格尺寸可接受訂製

- 工作桌組裝費 每台300/500元。
- 上架組組裝費 每台300元。
- 虎鉗另購，如需代鑽孔每台加收500元。





標準型工作桌

搭配〔耐衝擊桌板〕適合一般工廠、鉗工、機具維修等作業

〔耐磨桌板〕通用於一般工廠、電子廠、研究室、學校等作業需求

〔原木桌板〕一般工廠、精密儀器維修，儀器存放檢測

〔各式上架組〕隨意組合，功能多樣 ▶ 詳見P48

單位：mm

| 代碼 | 標準型 桌板種類 | 標準規格 | 材質與特性 | 適用行業 |
|----------|---|------------------------------|---|--------------------------------|
| N |  耐衝擊桌板 Rubber top | 1500W 1800W x750Dx30T±2mm | 使用高壓成型纖維板，表面粘貼綠色軟性壓紋特殊合成膠皮，四邊並以PVC長型膠條封邊，加倍保護桌邊不易受損。 特性：耐衝擊、耐酸鹼、吸振、美觀。 | 一般工廠鉗工作業、機具維修，生產線包裝與保養廠作業。 |
| F |  耐磨桌板 Laminate | 1500W 1800W x750Dx30T±2mm | 使用高壓合成板，表面粘貼灰色皮紋面熱固性樹脂高壓板，側邊並以PVC長型膠條封邊，加倍保護桌邊不易受損。 特性：耐磨、耐高溫、耐酸鹼。 | 一般電子廠、研究實驗室、醫院、學校作業、儀器存放檢測、維修。 |
| W |  原木桌板 Wood | 1500W 1800W x750Dx30T±2mm | 使用實心木與防水膠經加壓製造而成。 特性：耐油、耐熱、耐酸鹼，表面光滑平整。 | 一般工廠、精密儀器維修，儀器存放檢測。 |


桌板選購說明

範例：WB-57 **F** ← 型號最後一碼 代表桌板材質



Always care what you need

單位：mm



有耐衝擊、耐磨桌板及原木桌板可選擇，符合您不同工作環境之需求

另備多種收納功能之產品，供您選擇，方便零件、文件整理，減少找東西的不便



桌面平均荷重可達600kg

抽屜荷重50kg



桌面平均荷重可達600kg

抽屜荷重50kg



桌腳附有調整腳座，可調整水平




- 工作桌組裝費 每台300/500元。
- 上架組裝費 每台300元。

WORKBENCH-STANDARD

單位：mm



桌板代碼



- 桌板厚度30 mm，長度有1500、1800 mm 兩種選擇。
- 附調整腳設計，可改善地面不平整所造成的晃動問題。
- 圖示為原木工作桌，另可選購耐衝擊或耐磨工作桌。



| 高Hx寬Wx深D | 800x1500x750 | 800x1800x750 |
|----------|--------------|--------------|
| 耐衝擊桌板 N | WB-57N | WB-67N |
| 耐磨桌板 F | WB-57F | WB-67F |
| 原木桌板 W | WB-57W | WB-67W |



| 高Hx寬Wx深D | 800x1500x750 | 800x1800x750 |
|----------|--------------|--------------|
| 耐衝擊桌板 N | WBT-5203N | WBT-6203N |
| 耐磨桌板 F | WBT-5203F | WBT-6203F |
| 原木桌板 W | WBT-5203W | WBT-6203W |



| 高Hx寬Wx深D | 800x1500x750 | 800x1800x750 |
|----------|--------------|--------------|
| 耐衝擊桌板 N | WBS-53021N | WBS-63021N |
| 耐磨桌板 F | WBS-53021F | WBS-63021F |
| 原木桌板 W | WBS-53021W | WBS-63021W |

ES-13021 標準型吊櫃尺寸：H296 x W400 x D602



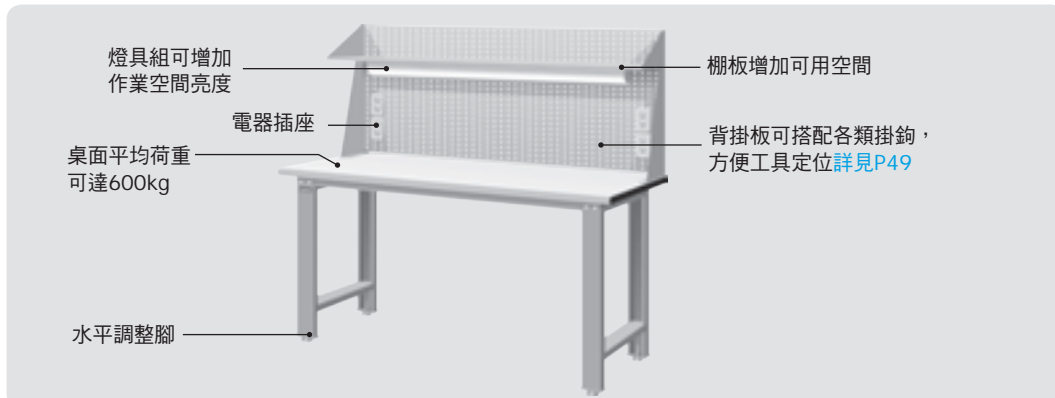
| 高Hx寬Wx深D | 800x1500x750 | 800x1800x750 |
|----------|--------------|--------------|
| 耐衝擊桌板 N | WBS-57041N | WBS-67041N |
| 耐磨桌板 F | WBS-57041F | WBS-67041F |
| 原木桌板 W | WBS-57041W | WBS-67041W |

標準型工具櫃 EHA-7041 尺寸：H725 x W566 x D607
配件：第一層配置分類盒，其他層配置隔板二支
標準型工具櫃特性詳見P74-P75

· 工作桌組裝費 每台300/500元。



單位：mm



桌板代碼



- 桌板厚度30 mm，長度有1500、1800 mm 兩種選擇。
- 附調整腳設計，可改善地面不平整所造成的晃動問題。
- 圖示為耐磨工作桌，另可選購耐衝擊或原木工作桌。



| 型號 | 桌板類別 | 高Hx寬Wx深D |
|---------|-------|---------------|
| WB-57N2 | 耐衝擊桌板 | 1400x1500x750 |
| WB-57F2 | 耐磨桌板 | 1400x1500x750 |
| WB-57W2 | 原木桌板 | 1400x1500x750 |
| WB-67N2 | 耐衝擊桌板 | 1400x1800x750 |
| WB-67F2 | 耐磨桌板 | 1400x1800x750 |
| WB-67W2 | 原木桌板 | 1400x1800x750 |

| 型號 | 桌板類別 | 高Hx寬Wx深D |
|---------|-------|---------------|
| WB-57N3 | 耐衝擊桌板 | 1400x1500x750 |
| WB-57F3 | 耐磨桌板 | 1400x1500x750 |
| WB-57W3 | 原木桌板 | 1400x1500x750 |
| WB-67N3 | 耐衝擊桌板 | 1400x1800x750 |
| WB-67F3 | 耐磨桌板 | 1400x1800x750 |
| WB-67W3 | 原木桌板 | 1400x1800x750 |

| 型號 | 桌板類別 | 高Hx寬Wx深D |
|---------|-------|---------------|
| WB-57N4 | 耐衝擊桌板 | 1400x1500x750 |
| WB-57F4 | 耐磨桌板 | 1400x1500x750 |
| WB-57W4 | 原木桌板 | 1400x1500x750 |
| WB-67N4 | 耐衝擊桌板 | 1400x1800x750 |
| WB-67F4 | 耐磨桌板 | 1400x1800x750 |
| WB-67W4 | 原木桌板 | 1400x1800x750 |



| 型號 | 桌板類別 | 高Hx寬Wx深D |
|---------|-------|---------------|
| WB-57N5 | 耐衝擊桌板 | 1400x1500x750 |
| WB-57F5 | 耐磨桌板 | 1400x1500x750 |
| WB-57W5 | 原木桌板 | 1400x1500x750 |
| WB-67N5 | 耐衝擊桌板 | 1400x1800x750 |
| WB-67F5 | 耐磨桌板 | 1400x1800x750 |
| WB-67W5 | 原木桌板 | 1400x1800x750 |

| 型號 | 桌板類別 | 高Hx寬Wx深D |
|---------|-------|---------------|
| WB-57N6 | 耐衝擊桌板 | 1400x1500x750 |
| WB-57F6 | 耐磨桌板 | 1400x1500x750 |
| WB-57W6 | 原木桌板 | 1400x1500x750 |
| WB-67N6 | 耐衝擊桌板 | 1400x1800x750 |
| WB-67F6 | 耐磨桌板 | 1400x1800x750 |
| WB-67W6 | 原木桌板 | 1400x1800x750 |

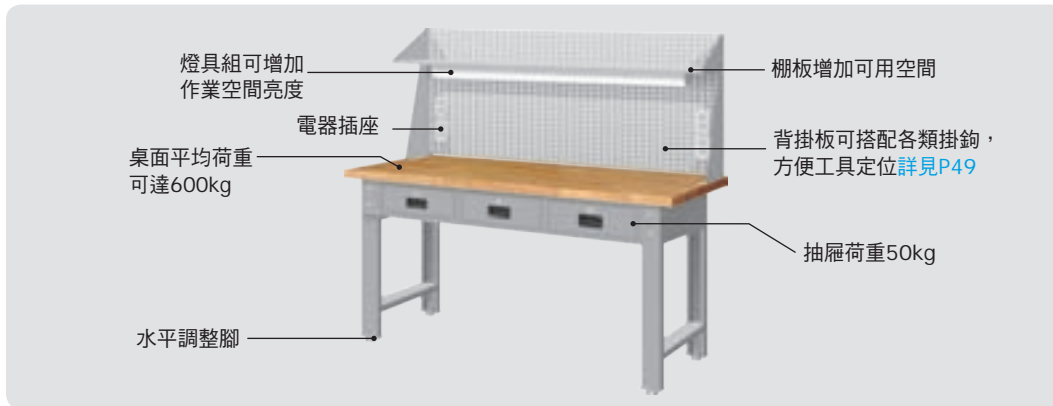
| 型號 | 桌板類別 | 高Hx寬Wx深D |
|---------|-------|---------------|
| WB-67N7 | 耐衝擊桌板 | 1365x1800x750 |
| WB-67F7 | 耐磨桌板 | 1365x1800x750 |
| WB-67W7 | 原木桌板 | 1365x1800x750 |

■ 上架組尺寸、規格、配件明細詳見P48



- 工作桌組裝費 每台300元。
- 上架組組裝費 每台300元。

單位：mm



桌板代碼



- 桌板厚度30 mm，長度有1500、1800 mm 兩種選擇。
- 附調整腳設計，可改善地面不平整所造成的晃動問題。
- 圖示為原木工作桌，另可選購耐衝擊或耐磨工作桌。



| 型號 | 桌板類別 | 高Hx寬Wx深D |
|------------|-------|---------------|
| WBT-5203N2 | 耐衝擊桌板 | 1400x1500x750 |
| WBT-5203F2 | 耐磨桌板 | 1400x1500x750 |
| WBT-5203W2 | 原木桌板 | 1400x1500x750 |
| WBT-6203N2 | 耐衝擊桌板 | 1400x1800x750 |
| WBT-6203F2 | 耐磨桌板 | 1400x1800x750 |
| WBT-6203W2 | 原木桌板 | 1400x1800x750 |

| 型號 | 桌板類別 | 高Hx寬Wx深D |
|------------|-------|---------------|
| WBT-5203N3 | 耐衝擊桌板 | 1400x1500x750 |
| WBT-5203F3 | 耐磨桌板 | 1400x1500x750 |
| WBT-5203W3 | 原木桌板 | 1400x1500x750 |
| WBT-6203N3 | 耐衝擊桌板 | 1400x1800x750 |
| WBT-6203F3 | 耐磨桌板 | 1400x1800x750 |
| WBT-6203W3 | 原木桌板 | 1400x1800x750 |

| 型號 | 桌板類別 | 高Hx寬Wx深D |
|------------|-------|---------------|
| WBT-5203N4 | 耐衝擊桌板 | 1400x1500x750 |
| WBT-5203F4 | 耐磨桌板 | 1400x1500x750 |
| WBT-5203W4 | 原木桌板 | 1400x1500x750 |
| WBT-6203N4 | 耐衝擊桌板 | 1400x1800x750 |
| WBT-6203F4 | 耐磨桌板 | 1400x1800x750 |
| WBT-6203W4 | 原木桌板 | 1400x1800x750 |



| 型號 | 桌板類別 | 高Hx寬Wx深D |
|------------|-------|---------------|
| WBT-5203N5 | 耐衝擊桌板 | 1400x1500x750 |
| WBT-5203F5 | 耐磨桌板 | 1400x1500x750 |
| WBT-5203W5 | 原木桌板 | 1400x1500x750 |
| WBT-6203N5 | 耐衝擊桌板 | 1400x1800x750 |
| WBT-6203F5 | 耐磨桌板 | 1400x1800x750 |
| WBT-6203W5 | 原木桌板 | 1400x1800x750 |

| 型號 | 桌板類別 | 高Hx寬Wx深D |
|------------|-------|---------------|
| WBT-5203N6 | 耐衝擊桌板 | 1400x1500x750 |
| WBT-5203F6 | 耐磨桌板 | 1400x1500x750 |
| WBT-5203W6 | 原木桌板 | 1400x1500x750 |
| WBT-6203N6 | 耐衝擊桌板 | 1400x1800x750 |
| WBT-6203F6 | 耐磨桌板 | 1400x1800x750 |
| WBT-6203W6 | 原木桌板 | 1400x1800x750 |

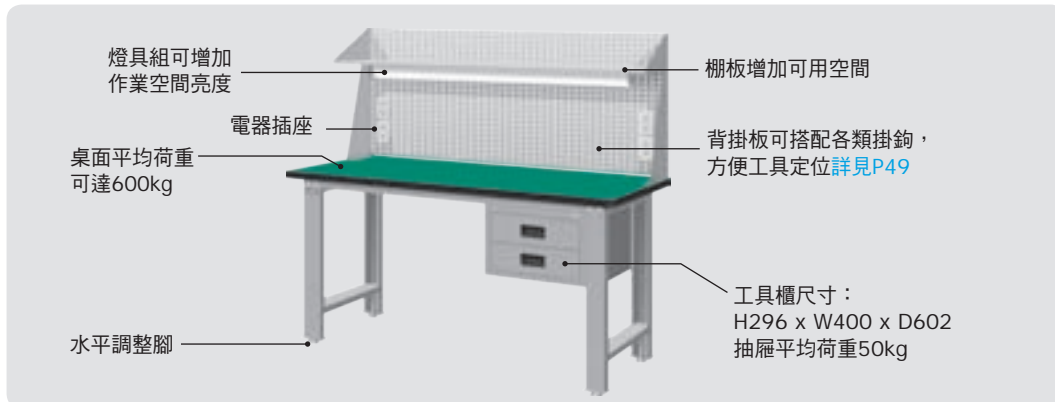
| 型號 | 桌板類別 | 高Hx寬Wx深D |
|------------|-------|---------------|
| WBT-6203N7 | 耐衝擊桌板 | 1365x1800x750 |
| WBT-6203F7 | 耐磨桌板 | 1365x1800x750 |
| WBT-6203W7 | 原木桌板 | 1365x1800x750 |

■ 上架組尺寸、規格、配件明細詳見P48


- 工作桌組裝費 每台300元。
- 上架組組裝費 每台300元。



單位：mm



桌板代碼



- 桌板厚度30 mm，長度有1500、1800 mm 兩種選擇。
- 附調整腳設計，可改善地面不平整所造成的晃動問題。
- 圖示為耐衝擊工作桌，另可選購耐磨或原木工作桌。



| 型號 | 桌板類別 | 高Hx寬Wx深D |
|-------------|-------|---------------|
| WBS-53021N2 | 耐衝擊桌板 | 1400x1500x750 |
| WBS-53021F2 | 耐磨桌板 | 1400x1500x750 |
| WBS-53021W2 | 原木桌板 | 1400x1500x750 |
| WBS-63021N2 | 耐衝擊桌板 | 1400x1800x750 |
| WBS-63021F2 | 耐磨桌板 | 1400x1800x750 |
| WBS-63021W2 | 原木桌板 | 1400x1800x750 |

| 型號 | 桌板類別 | 高Hx寬Wx深D |
|-------------|-------|---------------|
| WBS-53021N3 | 耐衝擊桌板 | 1400x1500x750 |
| WBS-53021F3 | 耐磨桌板 | 1400x1500x750 |
| WBS-53021W3 | 原木桌板 | 1400x1500x750 |
| WBS-63021N3 | 耐衝擊桌板 | 1400x1800x750 |
| WBS-63021F3 | 耐磨桌板 | 1400x1800x750 |
| WBS-63021W3 | 原木桌板 | 1400x1800x750 |

| 型號 | 桌板類別 | 高Hx寬Wx深D |
|-------------|-------|---------------|
| WBS-53021N4 | 耐衝擊桌板 | 1400x1500x750 |
| WBS-53021F4 | 耐磨桌板 | 1400x1500x750 |
| WBS-53021W4 | 原木桌板 | 1400x1500x750 |
| WBS-63021N4 | 耐衝擊桌板 | 1400x1800x750 |
| WBS-63021F4 | 耐磨桌板 | 1400x1800x750 |
| WBS-63021W4 | 原木桌板 | 1400x1800x750 |



| 型號 | 桌板類別 | 高Hx寬Wx深D |
|-------------|-------|---------------|
| WBS-53021N5 | 耐衝擊桌板 | 1400x1500x750 |
| WBS-53021F5 | 耐磨桌板 | 1400x1500x750 |
| WBS-53021W5 | 原木桌板 | 1400x1500x750 |
| WBS-63021N5 | 耐衝擊桌板 | 1400x1800x750 |
| WBS-63021F5 | 耐磨桌板 | 1400x1800x750 |
| WBS-63021W5 | 原木桌板 | 1400x1800x750 |

| 型號 | 桌板類別 | 高Hx寬Wx深D |
|-------------|-------|---------------|
| WBS-53021N6 | 耐衝擊桌板 | 1400x1500x750 |
| WBS-53021F6 | 耐磨桌板 | 1400x1500x750 |
| WBS-53021W6 | 原木桌板 | 1400x1500x750 |
| WBS-63021N6 | 耐衝擊桌板 | 1400x1800x750 |
| WBS-63021F6 | 耐磨桌板 | 1400x1800x750 |
| WBS-63021W6 | 原木桌板 | 1400x1800x750 |

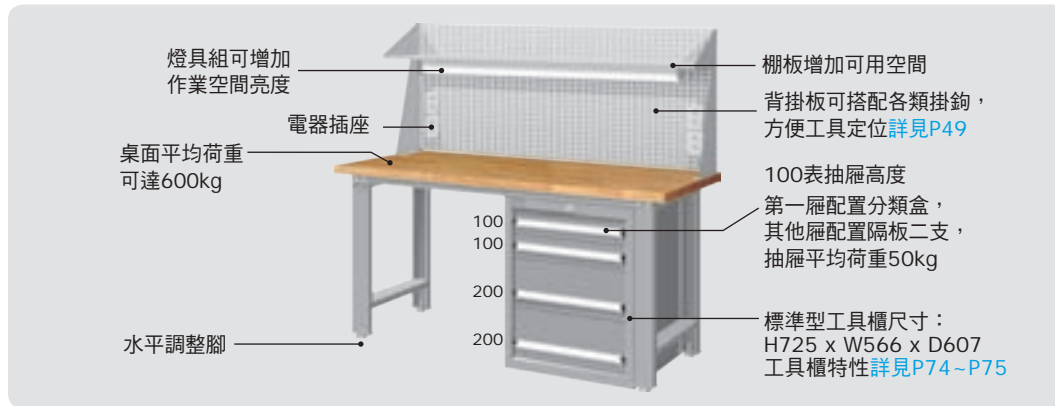
| 型號 | 桌板類別 | 高Hx寬Wx深D |
|-------------|-------|---------------|
| WBS-63021N7 | 耐衝擊桌板 | 1365x1800x750 |
| WBS-63021F7 | 耐磨桌板 | 1365x1800x750 |
| WBS-63021W7 | 原木桌板 | 1365x1800x750 |

■ 上架組尺寸、規格、配件明細詳見P48



- 工作桌組裝費 每台500元。
- 上架組組裝費 每台300元。

單位：mm



桌板代碼



- 桌板厚度30 mm，長度有1500、1800 mm 兩種選擇。
- 附調整腳設計，可改善地面不平整所造成的晃動問題。
- 圖示為原木工作桌，另可選購耐衝擊或耐磨工作桌。



| 型號 | 桌板類別 | 高Hx寬Wx深D |
|-------------|-------|---------------|
| WBS-57041N2 | 耐衝擊桌板 | 1400x1500x750 |
| WBS-57041F2 | 耐磨桌板 | 1400x1500x750 |
| WBS-57041W2 | 原木桌板 | 1400x1500x750 |
| WBS-67041N2 | 耐衝擊桌板 | 1400x1800x750 |
| WBS-67041F2 | 耐磨桌板 | 1400x1800x750 |
| WBS-67041W2 | 原木桌板 | 1400x1800x750 |

| 型號 | 桌板類別 | 高Hx寬Wx深D |
|-------------|-------|---------------|
| WBS-57041N3 | 耐衝擊桌板 | 1400x1500x750 |
| WBS-57041F3 | 耐磨桌板 | 1400x1500x750 |
| WBS-57041W3 | 原木桌板 | 1400x1500x750 |
| WBS-67041N3 | 耐衝擊桌板 | 1400x1800x750 |
| WBS-67041F3 | 耐磨桌板 | 1400x1800x750 |
| WBS-67041W3 | 原木桌板 | 1400x1800x750 |

| 型號 | 桌板類別 | 高Hx寬Wx深D |
|-------------|-------|---------------|
| WBS-57041N4 | 耐衝擊桌板 | 1400x1500x750 |
| WBS-57041F4 | 耐磨桌板 | 1400x1500x750 |
| WBS-57041W4 | 原木桌板 | 1400x1500x750 |
| WBS-67041N4 | 耐衝擊桌板 | 1400x1800x750 |
| WBS-67041F4 | 耐磨桌板 | 1400x1800x750 |
| WBS-67041W4 | 原木桌板 | 1400x1800x750 |



| 型號 | 桌板類別 | 高Hx寬Wx深D |
|-------------|-------|---------------|
| WBS-57041N5 | 耐衝擊桌板 | 1400x1500x750 |
| WBS-57041F5 | 耐磨桌板 | 1400x1500x750 |
| WBS-57041W5 | 原木桌板 | 1400x1500x750 |
| WBS-67041N5 | 耐衝擊桌板 | 1400x1800x750 |
| WBS-67041F5 | 耐磨桌板 | 1400x1800x750 |
| WBS-67041W5 | 原木桌板 | 1400x1800x750 |

| 型號 | 桌板類別 | 高Hx寬Wx深D |
|-------------|-------|---------------|
| WBS-57041N6 | 耐衝擊桌板 | 1400x1500x750 |
| WBS-57041F6 | 耐磨桌板 | 1400x1500x750 |
| WBS-57041W6 | 原木桌板 | 1400x1500x750 |
| WBS-67041N6 | 耐衝擊桌板 | 1400x1800x750 |
| WBS-67041F6 | 耐磨桌板 | 1400x1800x750 |
| WBS-67041W6 | 原木桌板 | 1400x1800x750 |

| 型號 | 桌板類別 | 高Hx寬Wx深D |
|-------------|-------|---------------|
| WBS-67041N7 | 耐衝擊桌板 | 1365x1800x750 |
| WBS-67041F7 | 耐磨桌板 | 1365x1800x750 |
| WBS-67041W7 | 原木桌板 | 1365x1800x750 |

■ 上架組尺寸、規格、配件明細詳見P48

- 工作桌組裝費 每台500元。
- 上架組組裝費 每台300元。




單位：mm


WORKBENCH ACCESSORIES

工作桌配件


上架組




| 型號 | 尺寸 | 配件規格 |
|-------|-----------------|----------------|
| WQ-52 | W1502xD202xH603 | 掛板組：W1502xH603 |
| WQ-62 | W1802xD202xH603 | 掛板組：W1802xH603 |




| 型號 | 尺寸 | 配件規格 |
|-------|-----------------|--------------------------------------|
| WQ-53 | W1502xD325xH603 | 掛板組：W1502xH603 棚板組：W1495xD300xH25 |
| WQ-63 | W1802xD325xH603 | 掛板組：W1802xH603 棚板組：W1795xD300xH25 |



| 型號 | 尺寸 | 配件規格 |
|-------|-----------------|------------------------------|
| WQ-54 | W1502xD202xH603 | 掛板組：W1502xH603 插座組：110Vx4 |
| WQ-64 | W1802xD202xH603 | 掛板組：W1802xH603 插座組：110Vx4 |



| 型號 | 尺寸 | 配件規格 |
|-------|-----------------|--|
| WQ-55 | W1502xD325xH603 | 掛板組：W1502xH603 棚板組：W1495xD300xH25 插座組：110Vx4 |
| WQ-65 | W1802xD325xH603 | 掛板組：W1802xH603 棚板組：W1795xD300xH25 插座組：110Vx4 |



| 型號 | 尺寸 | 配件規格 |
|-------|-----------------|--|
| WQ-56 | W1502xD325xH603 | 掛板組：W1502xH603 棚板組：W1495xD300xH25 插座組：110Vx4 燈具組：28W Fluorescent Lamp |
| WQ-66 | W1802xD325xH603 | 掛板組：W1802xH603 棚板組：W1795xD300xH25 插座組：110Vx4 燈具組：28W Fluorescent Lamp |



| 型號 | 尺寸 | 配件規格 |
|-------|-----------------|--|
| WQ-67 | W1780xD450xH564 | 上架板：W1780xD450xH30 零件箱：W218xD420xH540 插座組：110Vx4 燈具組：28W Fluorescent Lamp |

單位：mm

■ 方孔掛板掛鉤 掛鉤可任意變換孔位，定位快速、安全穩固。

| 斜角單鉤 | 型號 | 規格 |
|---|---------|----------------|
|  | KP-3108 | L80mm 10支裝 |
| | KP-3112 | L120mm 10支裝 |
| | KP-3116 | L160mm 10支裝 |

| 斜角雙鉤 | 型號 | 規格 |
|---|---------|-------------------------|
|  | KP-3208 | L80mm 10支裝 雙鉤寬度30mm |
| | KP-3212 | L120mm 10支裝 雙鉤寬度30mm |
| | KP-3216 | L160mm 10支裝 雙鉤寬度30mm |

| 直角單鉤 | 型號 | 規格 |
|--|---------|---------------|
|  | KP-3305 | L50mm 10支裝 |


| 直角雙鉤 | 型號 | 規格 |
|---|---------|---------------|
|  | KP-3405 | L50mm 10支裝 |


| 大圓鉤 | 型號 | 規格 |
|---|---------|----------------|
|  | KP-3506 | ∅60mm 10支裝 |
| | KP-3510 | ∅100mm 10支裝 |

| 小圓鉤 | 型號 | 規格 |
|---|---------|---------------|
|  | KP-3502 | ∅20mm 10支裝 |
| | KP-3503 | ∅30mm 10支裝 |

| 橢圓鉤 | 型號 | 規格 |
|---|---------|----------------|
|  | KP-3805 | L50mm 10支裝 |
| | KP-3810 | L100mm 10支裝 |

| 半圓鉤 | 型號 | 規格 |
|---|---------|---------------|
|  | KP-3705 | L50mm 10支裝 |
| | KP-3709 | L90mm 10支裝 |

| 萬用彈簧夾 | 型號 | 規格 |
|---|---------|---------------|
|  | KP-4418 | L430mm 1支裝 |

| 鑽頭架 | 型號 | 規格 |
|--|---------|---------------|
|  | KP-4120 | L390mm 1支裝 |
| | KP-4114 | |


| 起子掛架 | 型號 | 規格 |
|---|---------|---------------|
|  | KP-4213 | L390mm 1支裝 |

| 圓瓶罐架 | 型號 | 規格 |
|---|---------|---------------------|
|  | KP-4604 | W390xD90xH85 1支裝 |

| T型鉸手架 | 型號 | 規格 |
|---|---------|---------------------|
|  | KP-4504 | W88xD110xH62 1支裝 |

| 背掛盒架組 | 型號 | 規格 |
|---|----------|---------------|
|  | KPQ-4301 | |
| | KPQ-4302 | L420mm 1組裝 |
| | KPQ-4304 | |

| 分類盒掛架組 | 型號 | 規格 |
|---|----------|---------------|
| | KPQ-4306 | L456mm 1組裝 |
| | KPQ-4307 | L608mm 1組裝 |

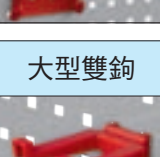
| 掛鉤組 | 型號 | 產品內含 |
|---|-------------|--|
|  | KPQ-B 1組 | KP-6101x6 KP-6102x4 KP-6103x1 KP-6104x1 |

| 小型單鉤 | 型號 | 規格 |
|---|---------|---------------------|
|  | KP-6101 | W17xD55xH52 20支裝 |

| 中型單鉤 | 型號 | 規格 |
|--|---------|---------------------|
|  | KP-6102 | W17xD75xH52 10支裝 |

| 方形鉤 | 型號 | 規格 |
|---|---------|--------------------|
|  | KP-6103 | W46xD48xH52 6支裝 |

| 開口夾 | 型號 | 規格 |
|---|---------|---------------------|
|  | KP-6104 | W25xD55xH52 10支裝 |


| 鉸手架 | 型號 | 規格 |
|---|---------|------------------|
|  | KP-6109 | W120xH220 1支裝 |

| 大型雙鉤 | 型號 | 規格 |
|---|---------|----------------------|
|  | KP-6208 | W65xD105xH60 10支裝 |

| 大型單鉤 | 型號 | 規格 |
|---|---------|----------------------|
| | KP-6308 | W50xD100xH60 10支裝 |

■ 以上產品內容不包含 手工具、盒中物、五金零件及掛板。


單位：mm

| 棚板 | 型號 |
|---|------------------|
|  | KP-19 W1500xD300 |
| | KP-20 W1800xD300 |
| | KP-21 W2100xD300 |

| 燈具組 | 型號 |
|---|-------------------|
|  | WP-9001-1 28W 燈具組 |

| 工作椅 (五爪活動鍍鉻椅腳) | 型號 |
|---|--|
|  | WP-61102 附氣壓棒 |
| | 規格: H 810~925 mm 含椅背高 W 430 mm D 490~530 mm 椅背伸縮 |
| | 材質: 椅背、座墊PU一體成型 |

| 環保圓椅 | 型號 |
|---|--------------------------------------|
|  | WP-625011 |
| | 規格: H 480 mm W 350 mm D 350 mm |
| | 材質: 椅面高密度聚乙烯 表面滾花處理 設置八個透氣孔 |

| 腳踏板 | 型號 |
|--|------------------|
|  | WP-45 W1400xD330 |
| | WP-46 W1700xD330 |
| | WP-47 W2000xD330 |

| 電器插座組 | 型號 |
|--|----------------|
|  | WP-9013 110V插座 |

| 氣壓快速接頭 | 型號 |
|---|------------|
|  | WP-9021 2孔 |

| 工作椅 (五爪活動輪) | 型號 |
|--|---|
|  | WP-61301 附氣壓棒 |
| | 規格: H 410~510 mm W 330 mm 椅面 D 600 mm |
| | 材質: PU一體成型座墊 |

| 環保實驗椅·工作椅 | 型號 |
|--|--|
|  | WP-625023 附氣壓棒 |
| | 規格: H 500~640 mm W 350 mm D 350 mm |
| | 材質: 椅面高密度聚乙烯 表面滾花處理 設置八個透氣孔 |

日製虎鉗系列



| 虎鉗品名規格 | 型號 |
|-------------|----------|
| 日製鑄鋼虎鉗104-4 | WP521044 |
| 日製鑄鋼虎鉗104-5 | WP521045 |
| 日製鑄鋼虎鉗104-6 | WP521046 |
| 日製鑄鋼虎鉗104-8 | WP521048 |

台製虎鉗系列



| 虎鉗品名規格 | 型號 | 底座品名規格 | 型號 |
|----------|----------|------------|-----------|
| 台製4吋鑄鋼虎鉗 | WP511024 | 台製4吋鑄鋼虎鉗底座 | WP511024R |
| 台製5吋鑄鋼虎鉗 | WP511025 | 台製5吋鑄鋼虎鉗底座 | WP511025R |
| 台製6吋鑄鋼虎鉗 | WP511026 | 台製6吋鑄鋼虎鉗底座 | WP511026R |
| 台製8吋鑄鋼虎鉗 | WP511028 | 台製8吋鑄鋼虎鉗底座 | WP511028R |

Always care what you need





來自德國 第一品牌



豪爾鍛造虎鉗是品質最好的工具，全部由純鋼鍛造而成以確保其堅實的結構、可靠性、耐用度及準確度。

不論是從品質還是人體工學設計，豪爾鍛造虎鉗是可靠性及耐用度最典型的代表，是工作場所最理想的夥伴。而且，這是德國製造的。

全部
100%
純鋼鍛造
製成




BROCKHAUS | **HEUER**
豪爾鍛造虎鉗系列 GmbH 德國製造

| | | |
|-------------------|-----------------------------|---|
| 1 鉚接金屬安全環轉軸 | 2 強力鍛造夾爪 | 3 受完善保護的轉軸軸承 |
| 4 經表面硬化處理的夾爪 | 5 精緻穩定的導軌(同樣為鍛造零件)提供最佳的夾持深度 | 6 夾持力由安置於中央受完善保護的軸承傳遞，達成快速進退的要求 |
| 7 經硬化處理的管件夾爪為標準配件 | 8 後方鍛造夾爪並搭配特殊設計的鐵鉗 | 9 強力鍛造軸心 |
| 10 強力鍛造支架 | 11 中置導軌調整螺絲 | 12 內置之雙菱柱形導軌不受任何損傷的影響，大型軌道表面經特殊加工以達到高準確度及使用壽命長的需求 |

尺寸: mm / 夾持力: KN / 重量: kg

BROCKHAUS][HEUER 豪爾鍛造虎鉗系列
GmbH 德國製造

豪爾鍛造虎鉗-標準系列



精密的鍛造軌道提供更強大的夾持深度，內部的雙菱柱型軌道設計可有效提供最佳的保護。經精密加工的軌道表面保證穩定、平順的運動。另外值得一提的特點是受雙動不規則四邊形螺紋及便於調整的中央導桿所完善保護的軸心，確保最高的精確度。精密的軸承完善的被安裝在鍛造夾爪的前方，可避免任何可能的損壞。鍛造軌道準確的維持導桿的運作順暢，完全不會產生搖晃或不穩定的現象。

方，可避免任何可能的損壞。鍛造軌道準確的維持導桿的運作順暢，完全不會產生搖晃或不穩定的現象。

虎鉗規格/型號

| 爪寬 | 夾爪跨距 | 夾爪深度 | 管件夾持直徑 | 手持操作夾持力 | 重量 | 型號 |
|-----|------|------|--------|---------|-----|-------------|
| 100 | 125 | 50 | 16-30 | 15-17.5 | 4.5 | WP53100 100 |
| 120 | 150 | 65 | 16-55 | 25-30 | 9 | WP53100 120 |
| 140 | 200 | 80 | 27-70 | 30-35 | 16 | WP53100 140 |
| 160 | 225 | 100 | 27-100 | 35-40 | 27 | WP53100 160 |
| 180 | 225 | 100 | 27-100 | 35-40 | 29 | WP53100 180 |



豪爾鍛造虎鉗-可換爪系列



適用於所有重型工作場合

豪爾鍛造虎鉗一可換爪系列提供您三種尺寸選擇：120、140及160mm。所有可換爪配件都具有一面附溝槽及另面為光滑面之特性，並可互換。固定的位置在虎鉗夾爪的前方，以避免任何可能的損傷。此系列同樣也可以與我們的配件搭配使用。



虎鉗規格/型號

| 爪寬 | 夾爪跨距 | 夾爪深度 | 管件夾持直徑 | 手持操作夾持力 | 重量 | 型號 |
|-----|------|------|--------|---------|----|-------------|
| 120 | 150 | 65 | 16-55 | 25-30 | 9 | WP53101 120 |
| 140 | 200 | 80 | 27-70 | 30-35 | 16 | WP53101 140 |
| 160 | 225 | 100 | 27-100 | 35-40 | 27 | WP53101 160 |

保護爪規格/型號

| 寬度 | 孔距 | 高度 | 厚度 | 螺絲規格 | 型號 |
|-------|-----|----|----|-------|-------------|
| 115.5 | 80 | 18 | 10 | M6x16 | WP53116 115 |
| 120.5 | 80 | 18 | 10 | M6x16 | WP53116 120 |
| 135.5 | 85 | 22 | 12 | M8x20 | WP53116 135 |
| 140.5 | 85 | 22 | 12 | M8x20 | WP53116 140 |
| 150.5 | 105 | 25 | 12 | M8x25 | WP53116 150 |
| 160.5 | 105 | 25 | 12 | M8x25 | WP53116 160 |

豪爾鍛造虎鉗-緊緻系列



革命性的快拆功能

重量只有4.5KG，具有10KN的夾持力，豪爾鍛造虎鉗一緊緻系列提供您更完善的夾持深度解決方案。世界級創新的豪爾快拆功能，讓使用者可在三秒鐘內調整夾持深度從0~130mm，而不需要轉動把手。過程

中夾爪的平行度完全不受影響，壓力環設計可保證定位點的準確度。可換爪功能提供更好的使用彈性，同時提供管狀工件夾持功能。此系列同樣也可以與我們的配件搭配使用。

虎鉗規格/型號

| 爪寬 | 夾爪跨距 | 夾爪深度 | 管件夾持直徑 | 重量 | 型號 |
|-----|------|------|--------|-----|-------------|
| 120 | 130 | 65 | 15-50 | 4.5 | WP53118 001 |

保護爪規格/型號

| 爪寬 | 型號 |
|-------|-------------|
| 120.5 | WP53116 120 |



單位：mm



旋開式連桿鎖裝置，一經上鎖，抽屜即全部鎖住

第一層附分類盒，其餘每層皆附標準隔板
詳見P57



隔板可與槽片組合應用，擁有更適當的空間配置




槽孔可配合隔板，隨意調整屜內空間



底部附有調整腳座，可保護櫃體，並改善因地面不平整而造成的晃動現象

最貼心實用的配件



組合式分類盒，可單獨或排列使用，方便收納，適合小零件、螺絲之分類儲存



抽屜鋁合金把手設有安全扣系統，未經人為操作，抽屜不會滑出掉落



全寬式鋁合金把手設計，並附有標示紙及PVC透明膠片

PAT.NO.

專利號碼 ZL03276909.1




單位：mm

抽屜滑軌
說明圖

複軌

抽屜100%全開，平均每屜可荷重

200kg



單軌

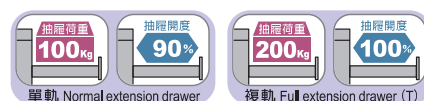
抽屜開度90%，平均每屜可荷重

100kg

抽屜特殊滑軌設計，並配合機械軸承滑動

工具櫃材質與特性


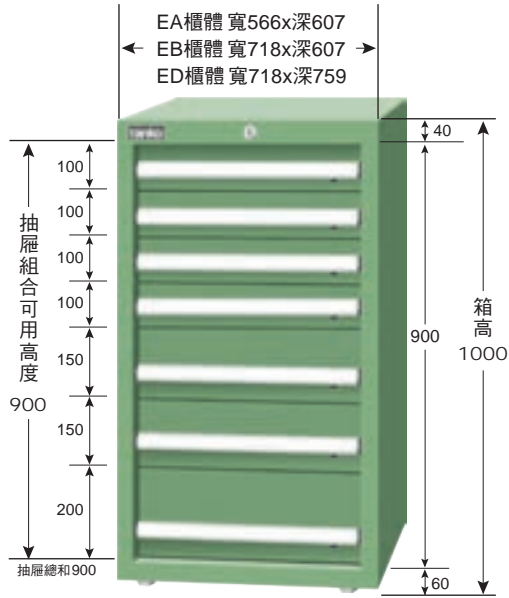
- 抽屜及箱體均使用1.2mm冷軋鋼板，經磷酸鹽處理後，外加靜電粉體烤漆，以達防銹效果。
- 箱體四周每隔25mm鑲有滑軌固定溝槽，以利抽屜彈性調整變換之用。
- 箱體結構堅固，底部附有調整腳，可保護櫃體，並改善因地面不平整而造成的晃動現象。
- 旋開式連桿鎖裝置，一經上鎖，抽屜即全部鎖住。
- 抽屜鋁合金把手內部設有安全扣裝置，未經人為操作，抽屜不會滑出掉落。
- 可選用鎖王系統，一支鎖王鑰匙可開啟500組不同鎖號之工具櫃，管理最方便。
- 抽屜四周每隔19mm鑲有一槽孔，並可配合槽隔板、橫隔板作彈性間隔。
- 抽屜使用3mm特殊滑軌設計，並配合軸承滑動、單軌抽屜開度90%，每屜荷重100kg，複軌抽屜100%全開，每屜荷重200kg。
- 全寬式鋁合金把手設計，並附有標示紙及PVC透明膠片。
- 滑軌設有固定扣定位，以防搬運時掉落。
- 抽屜把手外緣與箱體平整，不露出箱體外部，防撞、安全、美觀。
- 抽屜、把手與面板可分離之組合式設計，可微調抽屜面板間距，並可節省零件更換費用。



單軌 Normal extension drawer

複軌 Full extension drawer (T)

單位：mm

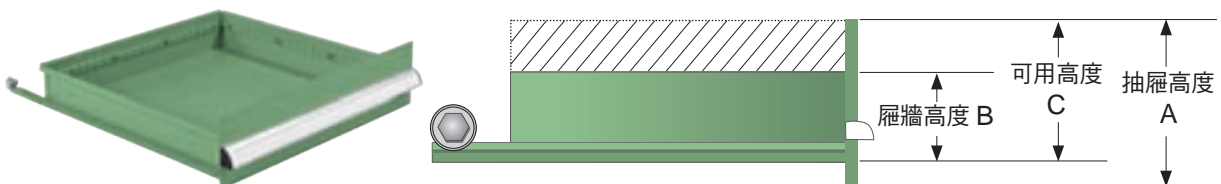


抽屜組合高度對照表

| 箱體高度 | 抽屜組合高度 |
|------|--------|
| 400 | 300 |
| 600 | 500 |
| 700 | 600 |
| 1000 | 900 |
| 1200 | 1100 |
| 1500 | 1400 |

箱體總高度減100mm=抽屜可組合高度

抽屜種類與選擇



| | | | | | | | | | | |
|-------|----|----|-----|-----|-----|-----|-----|-----|-----|-----|
| 抽屜高度A | 50 | 75 | 100 | 125 | 150 | 200 | 250 | 300 | 350 | 400 |
| 屜牆高度B | 33 | 52 | 77 | 77 | 127 | 127 | 127 | 127 | 127 | 127 |
| 可用高度C | 35 | 57 | 82 | 107 | 132 | 182 | 232 | 282 | 332 | 382 |

單位：mm

EA / EA-T 抽屜標準配備




EA / EA-T 型工具櫃第一抽屜
50mm~100mm 抽屜
附分類盒(依抽屜高度配置分類盒)

EB / EB-T 抽屜標準配備




EB / EB-T 型工具櫃第一抽屜
50mm~100mm 抽屜
附分類盒(依抽屜高度配置分類盒)


ED / ED-T 抽屜標準配備




ED / ED-T 型工具櫃第一抽屜
50mm~100mm 抽屜
附分類盒(依抽屜高度配置分類盒)




50mm~150mm 抽屜
附3x3格標準隔板
(依抽屜高度配置隔板)




50mm~150mm 抽屜
附3x3格標準隔板
(依抽屜高度配置隔板)




50mm~150mm 抽屜
附3x3格標準隔板
(依抽屜高度配置隔板)



200mm 以上抽屜
附2x2格標準隔板



200mm 以上抽屜
附2x2格標準隔板



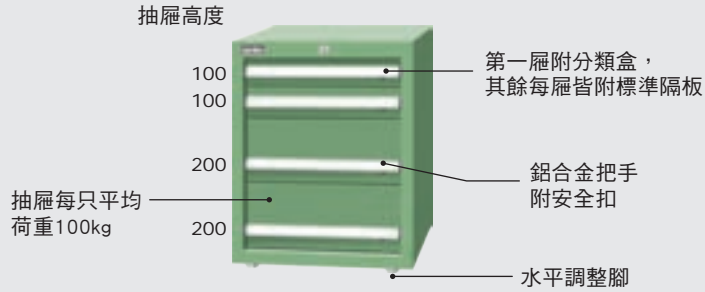
200mm 以上抽屜
附2x2格標準隔板

單位：mm

規格標示說明

700
櫃體高度

100kg
抽屜荷重



■ 第一層附分類盒，其餘每層皆附標準隔板。詳見P57

■ 工具櫃特性詳見P54-P56

PAT.NO.
專利號碼 ZL03276909.1

TOOL CABINET-HEAVY DUTY

重量型工具櫃

100kg 單軌型



EA-7041

H700xW566xD607

EB-7041

H700xW718xD607



EA-7042

H700xW566xD607

EB-7042

H700xW718xD607



EA-7051

H700xW566xD607

EB-7051

H700xW718xD607



EA-7052

H700xW566xD607

EB-7052

H700xW718xD607




EA-7053

H700xW566xD607

EB-7053

H700xW718xD607



EA-7054

H700xW566xD607

EB-7054

H700xW718xD607




EA-7061

H700xW566xD607

EB-7061

H700xW718xD607



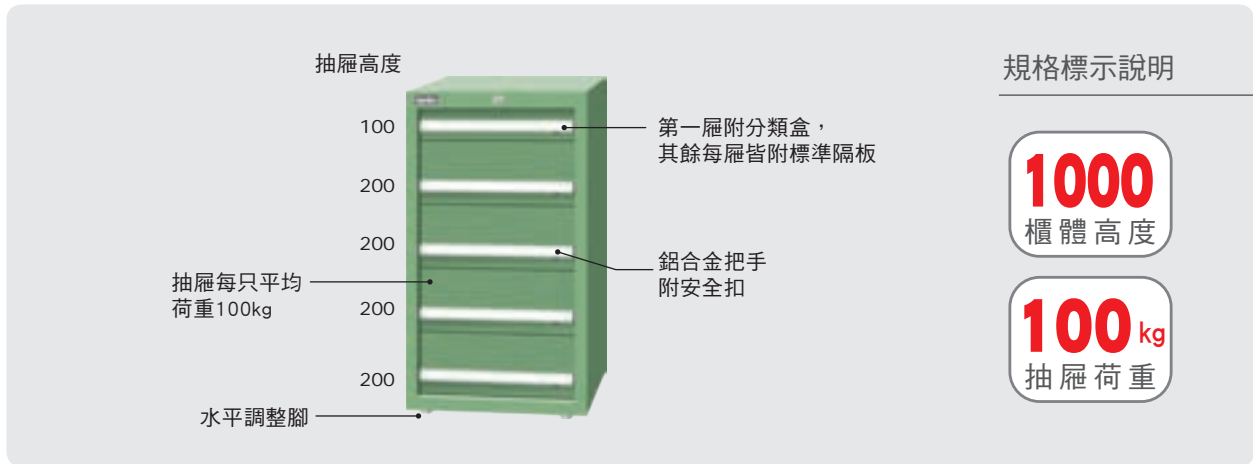
EA-7073

H700xW566xD607

EB-7073

H700xW718xD607

單位：mm



■ 第一層附分類盒，其餘每層皆附標準隔板。詳見P57

■ 工具櫃特性詳見P54-P56

PAT.NO.
專利號碼 ZL03276909.1



EA-10051

H1000xW566xD607

EB-10051

H1000xW718xD607

ED-10051

H1000xW718xD759



EA-10052

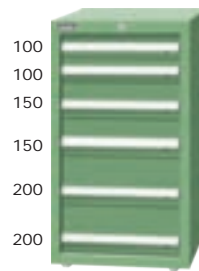
H1000xW566xD607

EB-10052

H1000xW718xD607

ED-10052

H1000xW718xD759



EA-10061

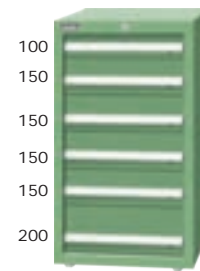
H1000xW566xD607

EB-10061

H1000xW718xD607

ED-10061

H1000xW718xD759



EA-10062


H1000xW566xD607

EB-10062

H1000xW718xD607

ED-10062

H1000xW718xD759



EA-10071

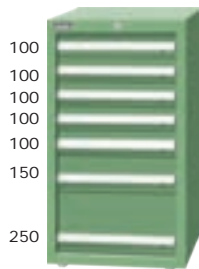
H1000xW566xD607

EB-10071

H1000xW718xD607

ED-10071

H1000xW718xD759



EA-10072


H1000xW566xD607

EB-10072

H1000xW718xD607

ED-10072

H1000xW718xD759



EA-10073


H1000xW566xD607

EB-10073

H1000xW718xD607

ED-10073

H1000xW718xD759



EA-10091

H1000xW566xD607

EB-10091

H1000xW718xD607

ED-10091

H1000xW718xD759

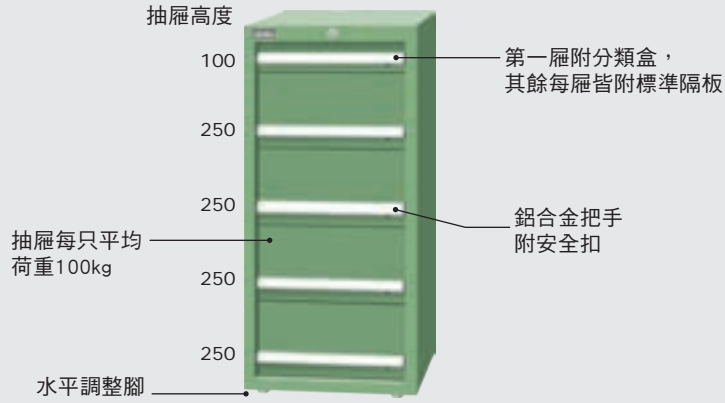


單位：mm

規格標示說明

1200
櫃體高度

100kg
抽屜荷重



■ 第一層附分類盒，其餘每層皆附標準隔板。詳見P57 ■ 工具櫃特性詳見P54-P56

PAT.NO.
專利號碼 ZL03276909.1



EA-12051


H1200xW566xD607

EB-12051

H1200xW718xD607

ED-12051

H1200xW718xD759



EA-12052


H1200xW566xD607

EB-12052

H1200xW718xD607

ED-12052

H1200xW718xD759



EA-12071


H1200xW566xD607

EB-12071

H1200xW718xD607

ED-12071

H1200xW718xD759



EA-12072


H1200xW566xD607

EB-12072

H1200xW718xD607

ED-12072

H1200xW718xD759



EA-12073


H1200xW566xD607

EB-12073

H1200xW718xD607

ED-12073

H1200xW718xD759



EA-12074


H1200xW566xD607

EB-12074

H1200xW718xD607

ED-12074

H1200xW718xD759



EA-12081


H1200xW566xD607

EB-12081

H1200xW718xD607

ED-12081

H1200xW718xD759



EA-12082

H1200xW566xD607

EB-12082

H1200xW718xD607

ED-12082

H1200xW718xD759



單位：mm

抽屜高度

空白代表單軌
抽屜荷重100公斤

T代表複軌
抽屜荷重200公斤

規格標示說明

700

櫃體高度

100
200kg

抽屜荷重

■ 第一層附分類盒，其餘每層皆附標準隔板。詳見P57

■ 工具櫃特性詳見P54-P56

PAT.NO.
專利號碼 ZL03276909.1




EA-7041T

H700xW566xD607

EB-7041T

H700xW718xD607




EA-7042T

H700xW566xD607

EB-7042T

H700xW718xD607



EA-7051T

H700xW566xD607

EB-7051T

H700xW718xD607



EA-7052T

H700xW566xD607

EB-7052T

H700xW718xD607




EA-7053T

H700xW566xD607

EB-7053T

H700xW718xD607




EA-7054T

H700xW566xD607

EB-7054T

H700xW718xD607




EA-7061T

H700xW566xD607

EB-7061T

H700xW718xD607



EA-7073T

H700xW566xD607

EB-7073T

H700xW718xD607



單位：mm

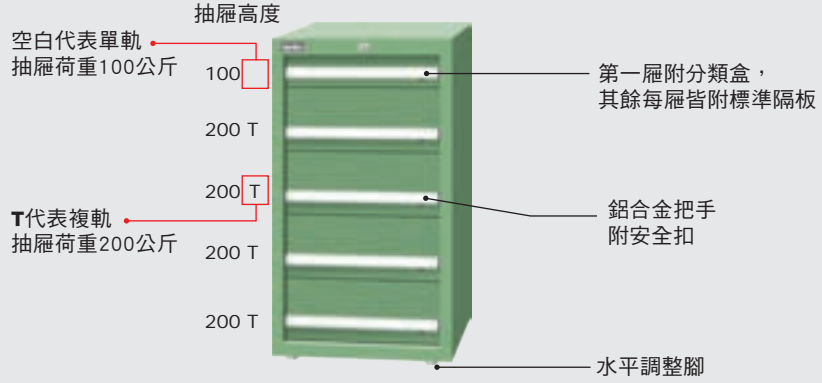
規格標示說明

1000

櫃體高度

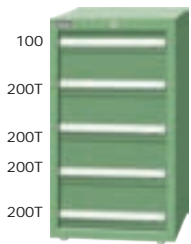
100
200^{kg}

抽屜荷重



■ 第一層附分類盒，其餘每層皆附標準隔板。詳見P57 ■ 工具櫃特性詳見P54-P56

PAT.NO.
專利號碼 ZL03276909.1



EA-10051T

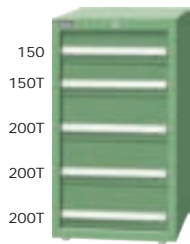
H1000xW566xD607

EB-10051T

H1000xW718xD607

ED-10051T

H1000xW718xD759



EA-10052T

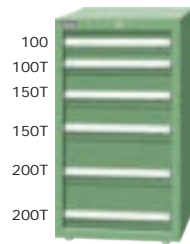
H1000xW566xD607

EB-10052T

H1000xW718xD607

ED-10052T

H1000xW718xD759



EA-10061T

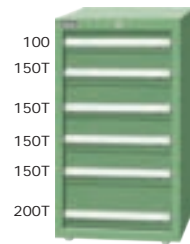
H1000xW566xD607

EB-10061T

H1000xW718xD607

ED-10061T

H1000xW718xD759



EA-10062T

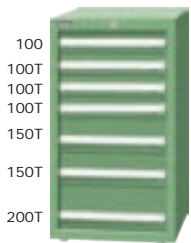
H1000xW566xD607

EB-10062T

H1000xW718xD607

ED-10062T

H1000xW718xD759



EA-10071T

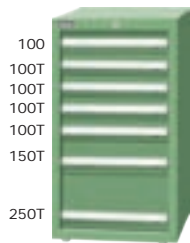
H1000xW566xD607

EB-10071T

H1000xW718xD607

ED-10071T

H1000xW718xD759



EA-10072T

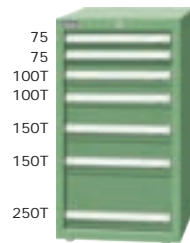
H1000xW566xD607

EB-10072T

H1000xW718xD607

ED-10072T

H1000xW718xD759



EA-10073T


H1000xW566xD607

EB-10073T

H1000xW718xD607

ED-10073T

H1000xW718xD759



EA-10091T

H1000xW566xD607

EB-10091T

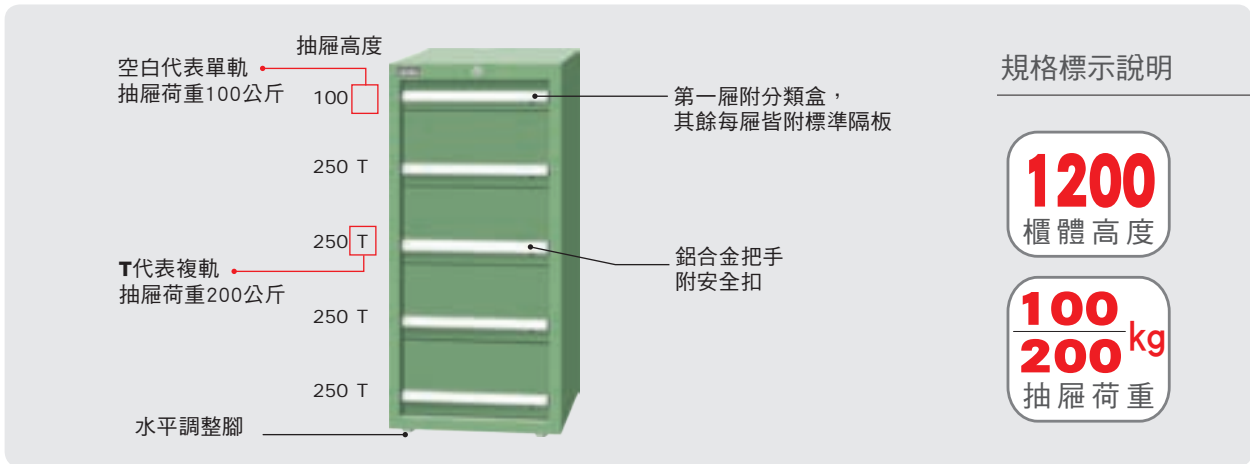
H1000xW718xD607

ED-10091T

H1000xW718xD759



單位：mm



■ 第一層附分類盒，其餘每層皆附標準隔板。詳見P57

■ 工具櫃特性詳見P54-P56

PAT.NO.
專利號碼 ZL03276909.1



EA-12051T


H1200xW566xD607

EB-12051T

H1200xW718xD607

ED-12051T

H1200xW718xD759



EA-12052T

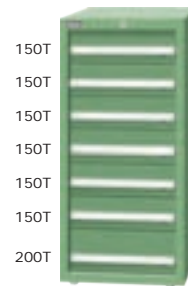
H1200xW566xD607

EB-12052T

H1200xW718xD607

ED-12052T

H1200xW718xD759



EA-12071T

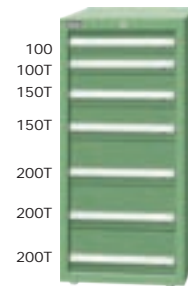
H1200xW566xD607

EB-12071T

H1200xW718xD607

ED-12071T

H1200xW718xD759



EA-12072T


H1200xW566xD607

EB-12072T

H1200xW718xD607

ED-12072T

H1200xW718xD759



EA-12073T


H1200xW566xD607

EB-12073T

H1200xW718xD607

ED-12073T

H1200xW718xD759



EA-12074T


H1200xW566xD607

EB-12074T

H1200xW718xD607

ED-12074T

H1200xW718xD759



EA-12081T


H1200xW566xD607

EB-12081T

H1200xW718xD607

ED-12081T

H1200xW718xD759



EA-12082T

H1200xW566xD607

EB-12082T

H1200xW718xD607

ED-12082T


H1200xW718xD759



單位：mm



最貼心實用的配件



組合式分類盒，可單獨或排列使用，方便收納，適合小零件、螺絲之分類儲存




全寬式鋁合金把手設計，並附有標示紙及PVC透明膠片




旋開式連桿鎖裝置，一經上鎖，抽屜即全部鎖住

上框附耐油膠墊



抽屜鋁合金把手設有安全扣系統，未經人為操作，抽屜不會滑出掉落




隔板可與槽片組合應用，擁有更適當的空間配置



使用4"x2"PU轉輪，移動更穩固靈活，四輪平均荷重1000kg

PAT.NO. 專利號碼 ZL03276909.1

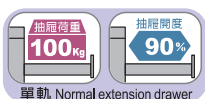


抽屜特殊滑軌設計，並配合機械軸承滑動

單軌

抽屜開度90%，平均每屨可荷重

100kg



MOBILE TOOL CABINET-HEAVY DUTY

單位：mm

抽屜高度
100
100
200
抽屜每只平均荷重100kg
200

上框附耐油膠墊
第一層附分類盒，其餘每層皆附標準隔板
鋁合金把手附安全扣
使用4"x2"PU轉輪，四輪平均荷重1000kg

規格標示說明


850
整體高度

100kg
抽屜荷重

■ 第一層附分類盒，其餘每層皆附標準隔板。詳見P57

■ 工具櫃特性詳見P54-P56

PAT.NO.
專利號碼 ZL03276909.1



EA-7041M

H850xW566xD640

EB-7041M

H850xW718xD640




EA-7042M

H850xW566xD640

EB-7042M

H850xW718xD640




EA-7051M

H850xW566xD640

EB-7051M

H850xW718xD640




EA-7052M

H850xW566xD640

EB-7052M

H850xW718xD640




EA-7053M

H850xW566xD640

EB-7053M

H850xW718xD640




EA-7054M

H850xW566xD640

EB-7054M

H850xW718xD640



EA-7061M

H850xW566xD640

EB-7061M

H850xW718xD640



EA-7081M

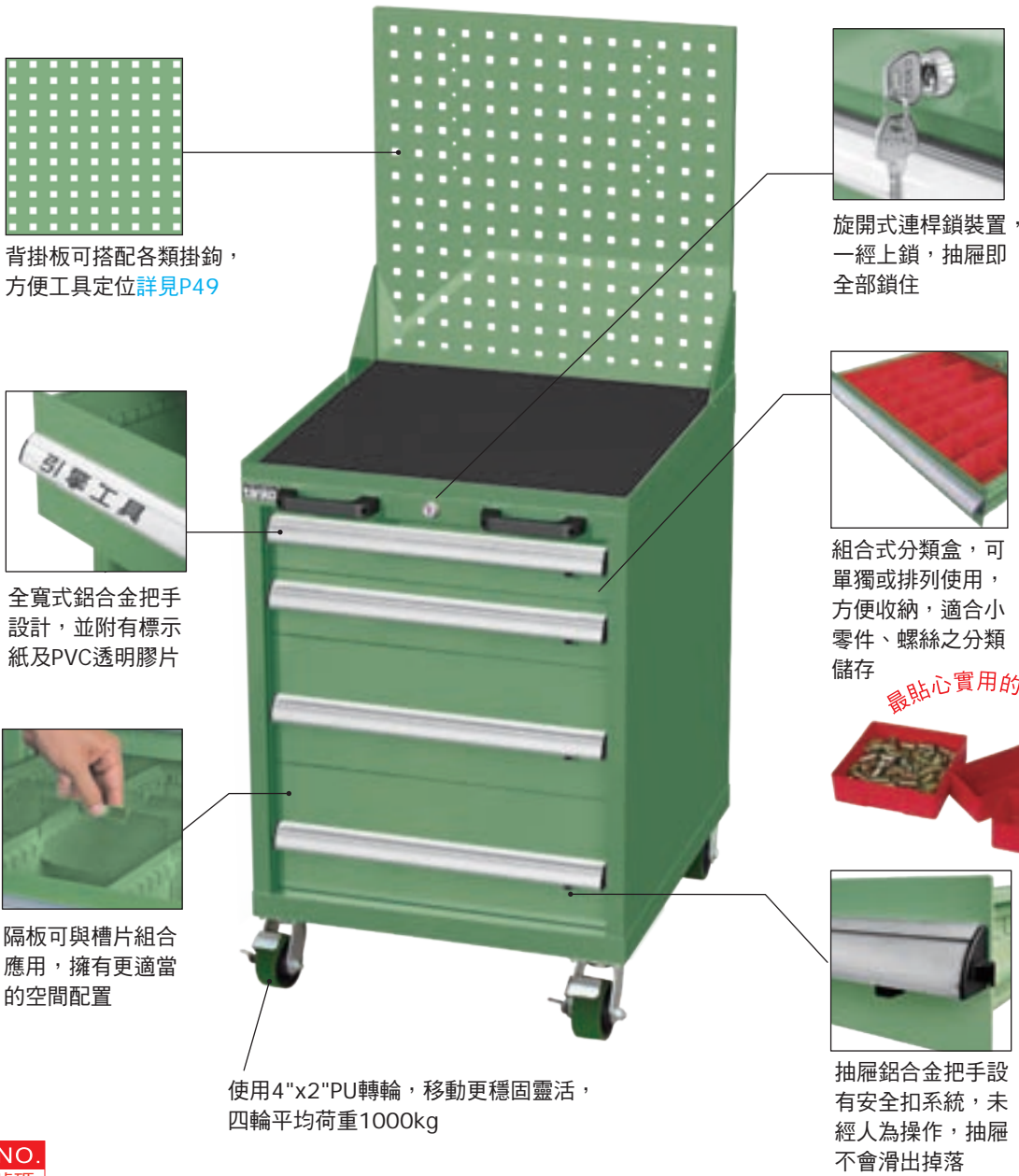
H850xW566xD640

EB-7081M


H850xW718xD640



單位：mm



PAT. NO.
專利號碼 ZL03276909.1

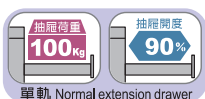


抽屜特殊滑軌設計，並配合機械軸承滑動

單軌

抽屜開度90%，平均每屨可荷重

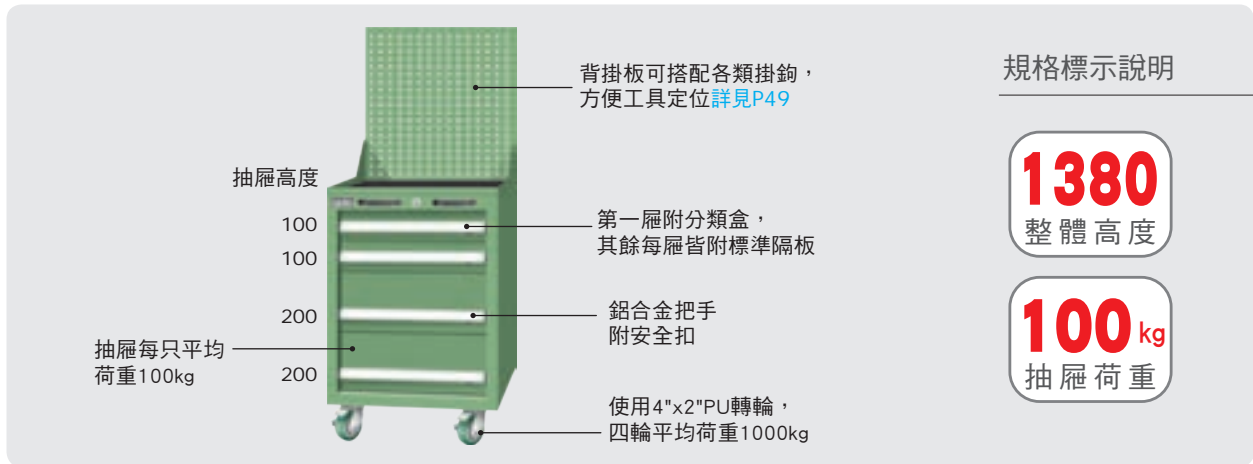
100kg



單軌 Normal extension drawer

附鎖

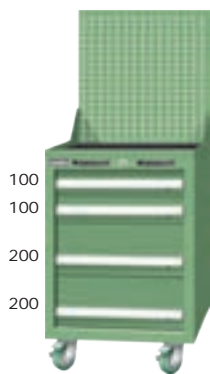
單位：mm



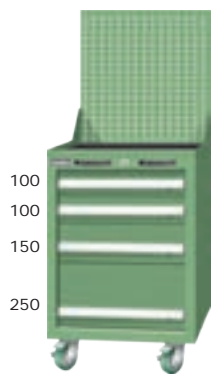
■ 第一層附分類盒，其餘每層皆附標準隔板。詳見P57

■ 工具櫃特性詳見P54-P56

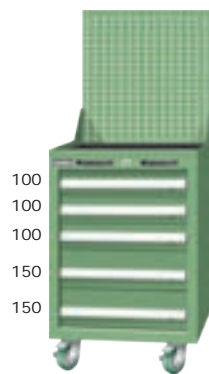
PAT.NO.
專利號碼 ZL03276909.1



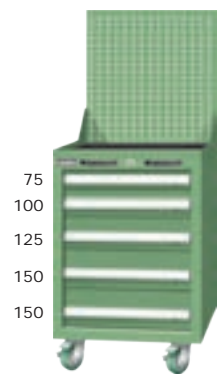
EA-7041MA
H1380xW566xD640
EB-7041MA
H1380xW718xD640



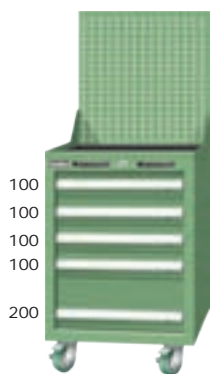
EA-7042MA
H1380xW566xD640
EB-7042MA
H1380xW718xD640



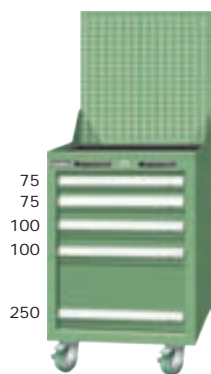
EA-7051MA
H1380xW566xD640
EB-7051MA
H1380xW718xD640



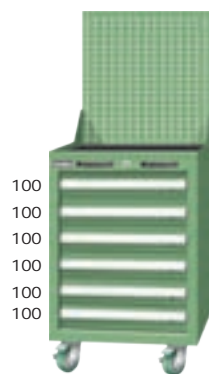
EA-7052MA
H1380xW566xD640
EB-7052MA
H1380xW718xD640




EA-7053MA
H1380xW566xD640
EB-7053MA
H1380xW718xD640



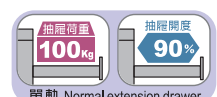
EA-7054MA
H1380xW566xD640
EB-7054MA
H1380xW718xD640



EA-7061MA
H1380xW566xD640
EB-7061MA
H1380xW718xD640



EA-7081MA
H1380xW566xD640
EB-7081MA
H1380xW718xD640








單位：mm

槽隔板

| 適用抽屜高度 | 型號 | 使用類型 | 槽隔板尺寸 |
|-----------|---|--------------------|-----------|
| 50mm |  EP-0131 | EA. EB. EA-T. EB-T | 455x31mm |
| |  EP-0141 | ED. ED-T | 607x31mm |
| 75mm |  EP-0132 | EA. EB. EA-T. EB-T | 455x49mm |
| |  EP-0142 | ED. ED-T | 607x49mm |
| 100~125mm |  EP-0133 | EA. EB. EA-T. EB-T | 455x74mm |
| |  EP-0143 | ED. ED-T | 607x74mm |
| 150mm以上 |  EP-0135 | EA. EB. EA-T. EB-T | 455x125mm |
| |  EP-0145 | ED. ED-T | 607x125mm |

橫隔板

 EP-0231
  EP-0232
  EP-0233
 EP-0235
  EP-0253

| 抽屜長度 | 72(4U) | 110(6U) | 148(8U) | 224(12U) | 300(16U) |
|-----------|---------|---------|---------|----------|----------|
| 型號 | | | | | |
| 高度 | | | | | |
| 50mm | EP-0211 | EP-0212 | EP-0213 | EP-0214 | EP-0215 |
| 75mm | EP-0221 | EP-0222 | EP-0223 | EP-0224 | EP-0225 |
| 100~125mm | EP-0231 | EP-0232 | EP-0233 | EP-0234 | EP-0235 |
| 150mm以上 | EP-0251 | EP-0252 | EP-0253 | EP-0254 | EP-0255 |

單位：mm

分類槽

分類槽使用實例



分類槽



▲TK-7102 ▲TK-7103 ▲TK-7104

| 型號 | 類別 | 高Hx寬Wx深D | 槽寬 |
|---------|----|------------|----|
| TK-7102 | 二槽 | 35x152x152 | 71 |
| TK-7103 | 三槽 | 35x152x152 | 46 |
| TK-7104 | 四槽 | 35x152x152 | 33 |

· 組合式設計可任意替換 · 材質：ABS

分類隔板



▲TK-71020 ▲TK-71030 ▲TK-71040

| 型號 | 類別 | 高Hx寬W |
|----------|-----|-------|
| TK-71020 | 二槽用 | 30x71 |
| TK-71030 | 三槽用 | 30x46 |
| TK-71040 | 四槽用 | 30x33 |

· 配合分類槽任意替換組合

分類盒

ABS 分類盒



【ABS材質】共有9種規格可選擇

PP 導電 分類盒



【PP導電材質】共有9種規格可選擇

| 抽屜高度50mm | | |
|------------|------|------------|
| 型號 | 材質 | 高Hx寬Wx深D |
| TKI-8711 | ABS | 26x74x74 |
| TKI-8711-9 | PP導電 | 25x74x74 |
| TKI-8712 | ABS | 26x147x74 |
| TKI-8712-9 | PP導電 | 25x147x74 |
| TKI-8713 | ABS | 26x147x147 |
| TKI-8713-9 | PP導電 | 25x147x147 |

| 抽屜高度75mm | | |
|------------|------|------------|
| 型號 | 材質 | 高Hx寬Wx深D |
| TKI-8721 | ABS | 45x74x74 |
| TKI-8721-9 | PP導電 | 44x74x74 |
| TKI-8722 | ABS | 45x147x74 |
| TKI-8722-9 | PP導電 | 44x147x74 |
| TKI-8723 | ABS | 45x147x147 |
| TKI-8723-9 | PP導電 | 44x147x147 |

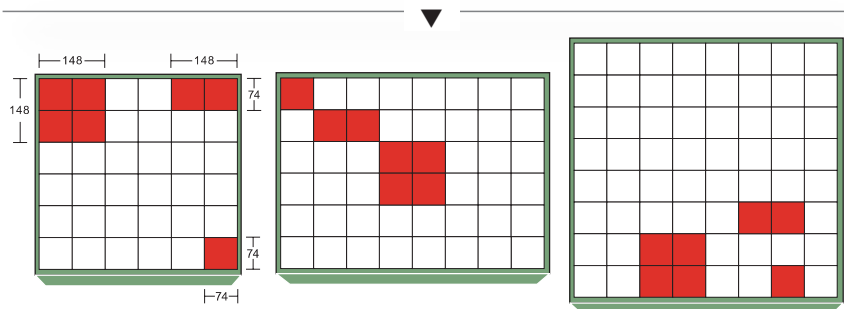
| 抽屜高度100mm | | |
|------------|------|------------|
| 型號 | 材質 | 高Hx寬Wx深D |
| TKI-8731 | ABS | 70x74x74 |
| TKI-8731-9 | PP導電 | 69x74x74 |
| TKI-8732 | ABS | 70x147x74 |
| TKI-8732-9 | PP導電 | 69x147x74 |
| TKI-8733 | ABS | 70x147x147 |
| TKI-8733-9 | PP導電 | 69x147x147 |

抽屜分類盒計數方格

分類盒使用實例



分類盒採組合式設計，可任意互換，適用於各種零件之分類收納



EA型抽屜

EB型抽屜


ED型抽屜

單位：mm

TOOL CABINET-STANDARD

標準型工具車

ELA工具車



背掛板精準方孔設計，
可搭配各類掛鉤，
拆裝調整容易，
方便工具定位
詳見P49



天鋼專利KPQ-B掛鉤，
使您工具定位更便捷

PAT.NO. ZL200320126520.4
專利號碼



條紋膠墊可防止工具
滑落，並保護漆面不
受損




精控安全鎖，堅固
耐用，故障率低



ABS一體成形把手



貼心大標示設計



分類盒，可單獨或排
列使用，方便收納，
適合小型零件、螺絲
之分類儲存



槽孔可配合隔板，
可隨意調整櫃內空間



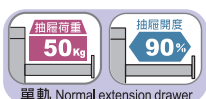
使用5"x2"寬幅轉輪，移動更穩固、
輕巧靈活，二只定向，二只萬向附剎
轉輪，四輪平均荷重400kg

最貼心實用的配件



TK-8727

PAT.NO. ZL200520122272.5
專利號碼 M285602(TW)



單位：mm



ELA-185M

H1004xW700xD510

抽屜配置：
100x1 · 150x4
第一層附分類盒，
其餘每層皆附隔板二支



ELA-187M

H1004xW700xD510

抽屜配置：
75x2 · 100x4 · 150x1
第一層附分類盒，
其餘每層皆附隔板二支



ELA-185MA

H1473xW700xD510

抽屜配置：
100x1 · 150x4
第一層附分類盒，
其餘每層皆附隔板二支

產品內含：
掛板組一組
KPQ-B 掛鉤一組(12 pcs)



ELA-187MA



H1473xW700xD510

抽屜配置：
75x2 · 100x4 · 150x1
第一層附分類盒，
其餘每層皆附隔板二支

產品內含：
掛板組一組
KPQ-B 掛鉤一組(12 pcs)

專利隱藏式安全扣結合箱軌設計
搭配全寬式鋁合金把手，使
抽屜開啟更安全便利。

PAT.NO. ZL200520122272.5
專利號碼 M285602(TW)



新型專利

抽屜滑軌配置機械軸承，堅固耐用，平均每層可荷重50kg



單軌, Normal extension drawer

單位：mm

TOOL CABINET-STANDARD

標準型工具櫃

ELSH工位櫃

天鋼專利KPQ-B掛鉤，使您工具定位更便捷
PAT.NO. ZL200320126520.4
專利號碼

背掛板可搭配各類掛鉤，方便工具定位詳見P49

精控安全鎖，堅固耐用，故障率低

ABS一體成形把手

分類盒，可單獨或排列使用，方便收納，適合小型零件、螺絲之分類儲存

可調式棚板，每層平均荷重60kg

使用4"PU轉輪，四輪平均荷重400kg

全寬式鋁合金把手設計，內附隱藏式安全扣

槽孔可配合隔板，可隨意調整櫃內空間

最貼心實用的配件
TK-8727

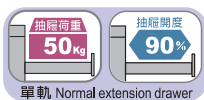
專利隱藏式安全扣結合箱軌設計，搭配全寬式鋁合金把手，使抽屜開啟更安全便利。

PAT.NO. ZL200520122272.5
專利號碼 M285602(TW)



新型專利

抽屜滑軌配置機械軸承，堅固耐用，平均每屜可荷重50kg



單位：mm

背掛板可搭配各類掛鉤，方便工具定位詳見P49

精控安全鎖，堅固耐用故障率低

第一層附分類盒，其餘每層皆附隔板二支

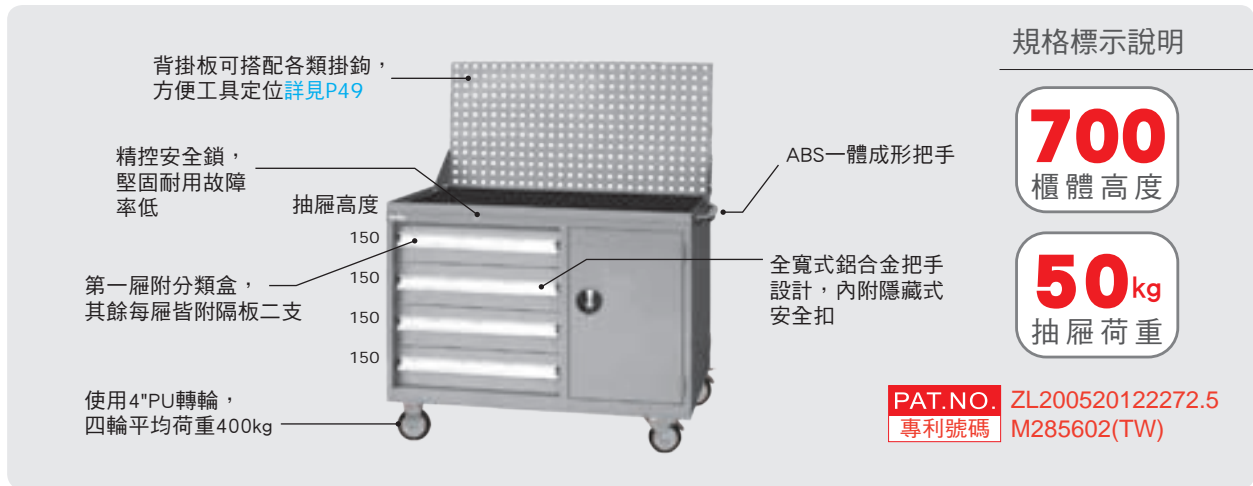
使用4"PU轉輪，四輪平均荷重400kg

規格標示說明

700
櫃體高度

50kg
抽屜荷重

PAT.NO. ZL200520122272.5
專利號碼 M285602(TW)




ELS-274M

H863xW1070xD515

抽屜配置：150x4
第一層附分類盒，其餘每層皆附隔板二支

產品內含：轉輪組+把手+上框(附膠墊)




ELS-276M

H863xW1070xD515

抽屜配置：75x2・100x3・150x1
第一層附分類盒，其餘每層皆附隔板二支

產品內含：轉輪組+把手+上框(附膠墊)




ELS-274MA

H1333xW1070xD515

抽屜配置：150x4
第一層附分類盒，其餘每層皆附隔板二支

產品內含：掛板組+轉輪組
把手+上框(附膠墊)
KPQ-B掛鉤一組
(12 pcs)



ELS-276MA

H1333xW1070xD515

抽屜配置：75x2・100x3・150x1
第一層附分類盒，其餘每層皆附隔板二支

產品內含：掛板組+轉輪組
把手+上框(附膠墊)
KPQ-B掛鉤一組
(12 pcs)



單位：mm

最貼心實用的配件



TK-8726




分類盒，可單獨或排列使用，方便收納，適合小型零件、螺絲之分類儲存



貼心大標示設計



精控安全鎖，堅固耐用，故障率低



槽孔可配合隔板，可隨意調整櫃內空間

全寬式鋁合金把手設計，內附隱藏式安全扣

專利隱藏式安全扣結合箱軌設計，搭配全寬式鋁合金把手，使抽屜開啟更安全便利。

PAT.NO. ZL200520122272.5
專利號碼 M285602(TW)



新型專利

抽屜滑軌配置機械軸承，堅固耐用，平均每屜可荷重50kg

單位：mm

抽屜高度
100
100
200
200

200表抽屜高度
抽屜荷重50公斤

精控安全鎖，
堅固耐用，故障率低

第一層附分類盒，
其餘每層皆附隔板二支

全寬式鋁合金把手
設計，內附隱藏式
安全扣

PAT.NO. ZL200520122272.5
專利號碼 M285602(TW)

規格標示說明

725
櫃體高度

1025
櫃體高度

50 kg
抽屜荷重



EHA-7041

H725xW566xD607


抽屜配置：100x2・200x2
第一層附分類盒，
其餘每層皆附隔板二支



EHA-7051

H725xW566xD607


抽屜配置：100x3・150x2
第一層附分類盒，
其餘每層皆附隔板二支



EHA-7053

H725xW566xD607


抽屜配置：100x4・200x1
第一層附分類盒，
其餘每層皆附隔板二支



EHA-7061

H725xW566xD607


抽屜配置：100x6
第一層附分類盒，
其餘每層皆附隔板二支



EHA-10051

H1025xW566xD607


抽屜配置：100x1・200x4
第一層附分類盒，
其餘每層皆附隔板二支



EHA-10061

H1025xW566xD607


抽屜配置：100x2・150x2・200x2
第一層附分類盒，
其餘每層皆附隔板二支



EHA-10071

H1025xW566xD607

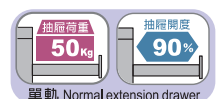
抽屜配置：100x4・150x2・200x1
第一層附分類盒，
其餘每層皆附隔板二支



EHA-10091


H1025xW566xD607

抽屜配置：100x9
第一層附分類盒，
其餘每層皆附隔板二支

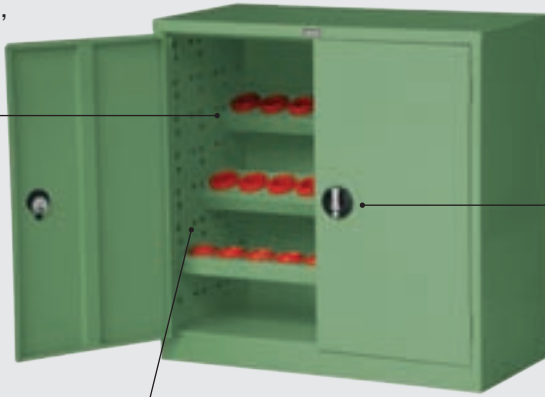


單位：mm

創新刀具架固定結構，不鬆脫掉落，
加強刀具儲存保護效果。



刀具架可任意調整存放
位置與角度



鋅合金
圓形把手

刀具架固定孔

PAT.NO. ZL03276909.1
專利號碼 ZL200420115523.2
M262285(TW)



ENF-332D

H880xW900xD465

刀套類別：BT-40
刀套數：30 PCS

| 刀套類別 | 型號 | 刀套數 |
|--------|----------|--------|
| BT-30 | ENF-331D | 30 PCS |
| BT-40 | ENF-332D | 30 PCS |
| BT-50 | ENF-333D | 21 PCS |
| HSK-40 | ENF-336D | 30 PCS |
| HSK-63 | ENF-338D | 21 PCS |

· ENF-33型搭配3只刀具固定架




ENF-362D

H1760xW900xD465

刀套類別：BT-40
刀套數：60 PCS

| 刀套類別 | 型號 | 刀套數 |
|--------|----------|--------|
| BT-30 | ENF-361D | 60 PCS |
| BT-40 | ENF-362D | 60 PCS |
| BT-50 | ENF-363D | 42 PCS |
| HSK-40 | ENF-366D | 60 PCS |
| HSK-63 | ENF-368D | 42 PCS |

· ENF-36型搭配6只刀具固定架



刀具固定架

ENP-62

刀套類別：BT-40
刀套數：10 PCS
配件可另選購

| 刀套類別 | 型號 | 刀套數 |
|--------|--------|--------|
| BT-30 | ENP-61 | 10 PCS |
| BT-40 | ENP-62 | 10 PCS |
| BT-50 | ENP-63 | 7 PCS |
| HSK-40 | ENP-66 | 10 PCS |
| HSK-63 | ENP-68 | 7 PCS |



附鎖

CNC TOOL CABINET


單位：mm




旋開式連桿鎖裝置，
一經上鎖，抽屜即
全部鎖住



全寬式鋁合金把手
設計，並附有標示
紙及PVC透明膠片



300mm以上抽屜
附標準刀具盤
詳見P80



200mm以下抽屜附
標準隔板，隔板可與
槽片組合應用，擁有
更適當的空間配置
詳見P80



槽孔可配合隔板，
隨意調整屜內空間



抽屜鋁合金把手設有
安全扣系統，未經人
為操作，抽屜不會滑
出掉落

PAT.NO. ZL03276909.1
專利號碼 ZL200420115523.2
M262285(TW)

底部附有調整腳座，可保護櫃體，
並改善因地面不平整而造成的晃動
現象

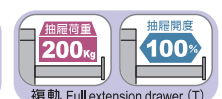
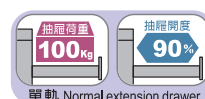
刀套

備有多款刀套及刀套盤可選購

BT系列



HSK系列

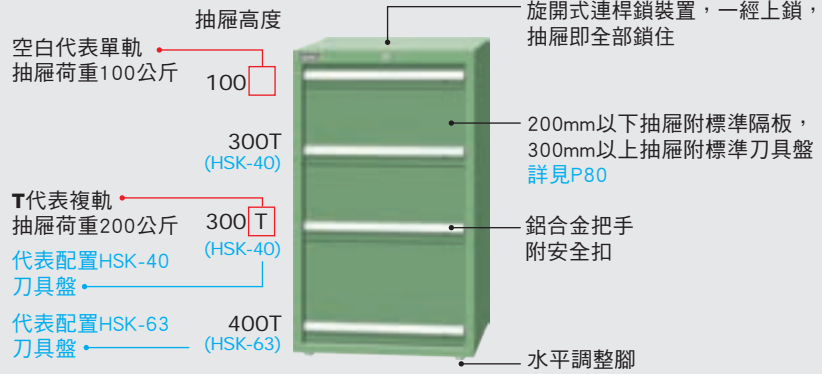


單位：mm

規格標示說明

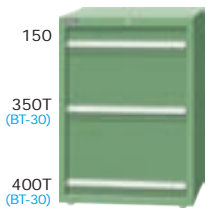
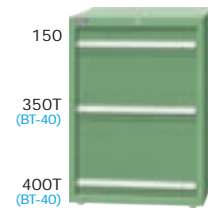
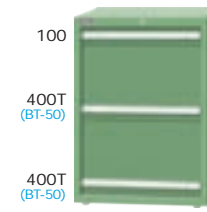

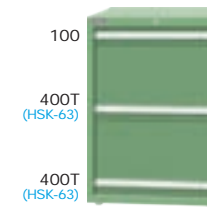
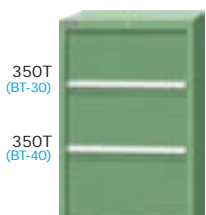
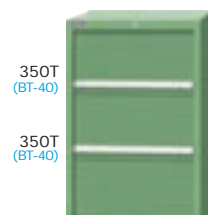
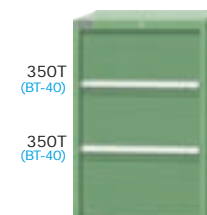
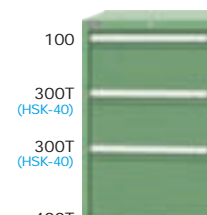
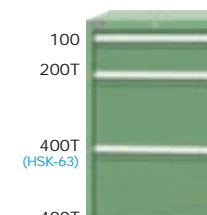
1000
1200
櫃體高度

100
200kg
抽屜荷重























■ 刀具櫃抽屜標準配備 詳見P80

PAT.NO. ZL03276909.1
專利號碼 ZL200420115523.2
M262285(TW)

| | | | | |
|---|---|---|--|---|
|  |  |  |  |  |
| EA-10031-11N H1000xW566xD607 | EA-10031-22N H1000xW566xD607 | EA-10032-33N H1000xW566xD607 | EA-10032-66N H1000xW566xD607 | EA-10032-88N H1000xW566xD607 |
| EB-10031-11N H1000xW718xD607 | EB-10031-22N H1000xW718xD607 | EB-10032-33N H1000xW718xD607 | EB-10032-66N H1000xW718xD607 | EB-10032-88N H1000xW718xD607 |
| ED-10031-11N H1000xW718xD759 | ED-10031-22N H1000xW718xD759 | ED-10032-33N H1000xW718xD759 | ED-10032-66N H1000xW718xD759 | ED-10032-88N H1000xW718xD759 |
|  |  |  |  |  |
| EA-12031-123N H1200xW566xD607 | EA-12031-222N H1200xW566xD607 | EA-12031-223N H1200xW566xD607 | EA-12041-668N H1200xW566xD607 | EA-12042-88N H1200xW566xD607 |
| EB-12031-123N H1200xW718xD607 | EB-12031-222N H1200xW718xD607 | EB-12031-223N H1200xW718xD607 | EB-12041-668N H1200xW718xD607 | EB-12042-88N H1200xW718xD607 |
| ED-12031-123N H1200xW718xD759 | ED-12031-222N H1200xW718xD759 | ED-12031-223N H1200xW718xD759 | ED-12041-668N H1200xW718xD759 | ED-12042-88N H1200xW718xD759 |




單位：mm

| 刀套 類型 | 抽屜 類型 | EA-N 型抽屜 | EB-N 型抽屜 | ED-N 型抽屜 |
|--|----------|--|---|--|
|  BT-30 | | ENP-51A  | ENP-51B  | ENP-51D  |
| | 刀具存放數 | 25 pcs | 33 pcs | 46 pcs |
|  BT-40 | | ENP-52A  | ENP-52B  | ENP-52D  |
| | 刀具存放數 | 23 pcs | 28 pcs | 39 pcs |
|  BT-50 | | ENP-53A  | ENP-53B  | ENP-53D  |
| | 刀具存放數 | 10 pcs | 18 pcs | 23 pcs |
|  HSK-40 | | ENP-56A  | ENP-56B  | ENP-56D  |
| | 刀具存放數 | 25 pcs | 33 pcs | 46 pcs |
|  HSK-63 | | ENP-58A  | ENP-58B  | ENP-58D  |
| | 刀具存放數 | 10 pcs | 18 pcs | 23 pcs |


單位：mm

EA-N 抽屜標準配備



50mm~150mm 抽屜
附3x3格標準隔板

EB-N 抽屜標準配備




50mm~150mm 抽屜
附3x3格標準隔板


ED-N 抽屜標準配備




50mm~150mm 抽屜
附3x3格標準隔板




200mm 抽屜
附2x2格標準隔板




200mm 抽屜
附2x2格標準隔板




200mm 抽屜
附2x2格標準隔板



300mm 以上抽屜
附標準刀具盤



300mm 以上抽屜
附標準刀具盤



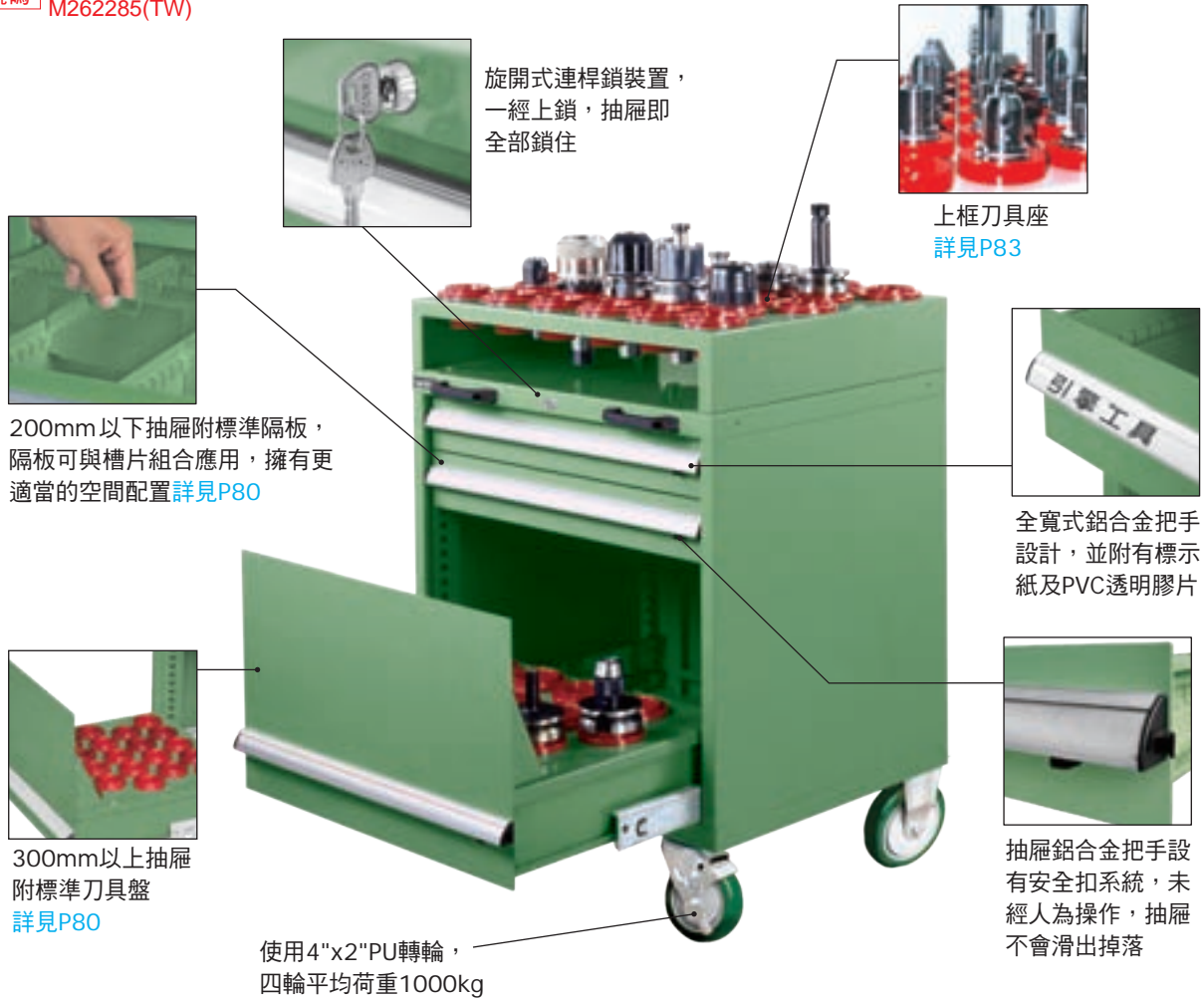
300mm 以上抽屜
附標準刀具盤

■ 300mm以上抽屜配有刀具盤，有BT-30/BT-40/BT-50/HSK-40/HSK-63等刀套可供選用，抽屜所附刀具盤及刀套數量 詳見P79

CNC MOBILE TOOL CABINET

單位：mm

PAT.NO. ZL03276909.1
專利號碼 ZL200420115523.2
M262285(TW)



| 上框刀具座 | | | |
|--------|------------------|------------------|------------------|
| 刀套類別 | EA-N 型 可存放刀具數 | EB-N 型 可存放刀具數 | ED-N 型 可存放刀具數 |
| BT-30 | 36 PCS | 53 PCS | 72 PCS |
| BT-40 | 30 PCS | 39 PCS | 52 PCS |
| BT-50 | 20 PCS | 28 PCS | 33 PCS |
| HSK-40 | 36 PCS | 53 PCS | 72 PCS |
| HSK-63 | 20 PCS | 28 PCS | 33 PCS |

| 抽屜刀具盤 | | | |
|--------|------------------|------------------|------------------|
| 刀套類別 | EA-N 型 可存放刀具數 | EB-N 型 可存放刀具數 | ED-N 型 可存放刀具數 |
| BT-30 | 25 PCS | 33 PCS | 46 PCS |
| BT-40 | 23 PCS | 28 PCS | 39 PCS |
| BT-50 | 10 PCS | 18 PCS | 23 PCS |
| HSK-40 | 25 PCS | 33 PCS | 46 PCS |
| HSK-63 | 10 PCS | 18 PCS | 23 PCS |

■ P82頁產品皆可依上述表格選配使用刀套。

■ 若第一個抽屜高度低於150mm，則採荷重100kg之抽屜。

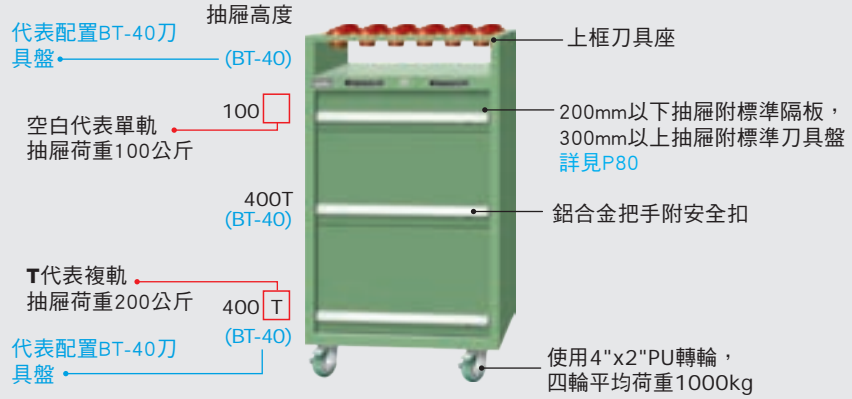


單位：mm

規格標示說明


994
1291
整體高度

100
200 kg
抽屜荷重



■ 刀具車抽屜標準配備 詳見P80

PAT.NO. ZL03276909.1
專利號碼 ZL200420115523.2
M262285(TW)



EA-7021-11MN

H994xW566xD640

EB-7021-11MN

H994xW718xD640

ED-7021-11MN

H994xW718xD792

EA-7031-22MN

H994xW566xD640

EB-7031-22MN

H994xW718xD640

ED-7031-22MN

H994xW718xD792

EA-7031-33MN

H994xW566xD640

EB-7031-33MN

H994xW718xD640

ED-7031-33MN

H994xW718xD792

EA-7032-66MN

H994xW566xD640

EB-7032-66MN

H994xW718xD640

ED-7032-66MN

H994xW718xD792

EA-7032-88MN

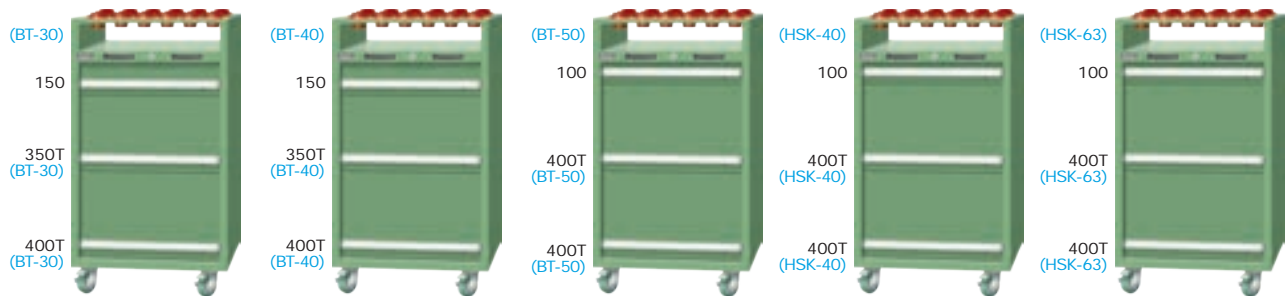
H994xW566xD640

EB-7032-88MN

H994xW718xD640

ED-7032-88MN

H994xW718xD792



EA-10031-111MN

H1291xW566xD640

EB-10031-111MN

H1291xW718xD640

ED-10031-111MN

H1291xW718xD792

EA-10031-222MN

H1291xW566xD640

EB-10031-222MN

H1291xW718xD640

ED-10031-222MN

H1291xW718xD792

EA-10032-333MN

H1291xW566xD640

EB-10032-333MN

H1291xW718xD640

ED-10032-333MN

H1291xW718xD792

EA-10032-666MN

H1291xW566xD640

EB-10032-666MN

H1291xW718xD640

ED-10032-666MN

H1291xW718xD792

EA-10032-888MN

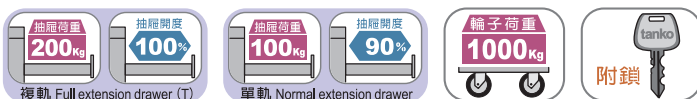
H1291xW566xD640

EB-10032-888MN





















H1291xW718xD640

ED-10032-888MN

H1291xW718xD792



單位：mm

| 上框刀具座 刀套 類型 | EA-N 型上框刀具座 | EB-N 型上框刀具座 | ED-N 型上框刀具座 |
|--|--|---|--|
|  BT-30 | ENP-41A  | ENP-41B  | ENP-41D  |
| | 刀具存放數 | 36 pcs | 53 pcs |
|  BT-40 | ENP-42A  | ENP-42B  | ENP-42D  |
| | 刀具存放數 | 30 pcs | 39 pcs |
|  BT-50 | ENP-43A  | ENP-43B  | ENP-43D  |
| | 刀具存放數 | 20 pcs | 28 pcs |
|  HSK-40 | ENP-46A  | ENP-46B  | ENP-46D  |
| | 刀具存放數 | 36 pcs | 53 pcs |
|  HSK-63 | ENP-48A  | ENP-48B  | ENP-48D  |
| | 刀具存放數 | 20 pcs | 28 pcs |

單位：mm

ENR CNC TOOL TROLLEY

刀具車

ENR開放型刀具車



ENR-1228M

H1585xW1047xD613

PAT.NO. ZL200420115523.2
專利號碼 M262285(TW)

| ENR刀具車 | | | |
|--------|---|-----------|--------|
| 刀套類別 | | 型號 | 可存放刀具數 |
| BT-30 |  | ENR-1218M | 80 PCS |
| BT-40 |  | ENR-1228M | 72 PCS |
| BT-50 |  | ENR-1238M | 56 PCS |
| HSK-40 |  | ENR-1268M | 80 PCS |
| HSK-63 |  | ENR-1288M | 64 PCS |

· 每台雙面共配置刀具固定架八只

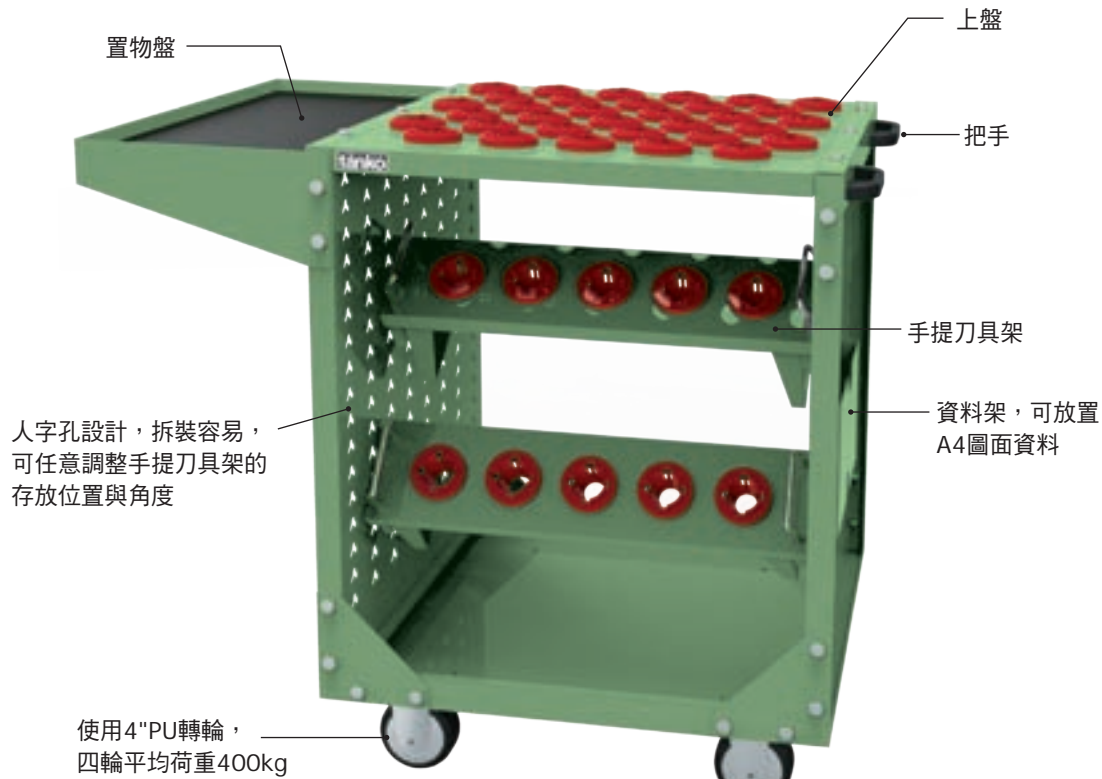
| 刀具固定架 | | | |
|--------|---|--------|--------|
| 刀套類別 | | 型號 | 可存放刀具數 |
| BT-30 |  | ENP-21 | 10 PCS |
| BT-40 |  | ENP-22 | 9 PCS |
| BT-50 |  | ENP-23 | 7 PCS |
| HSK-40 |  | ENP-26 | 10 PCS |
| HSK-63 |  | ENP-28 | 8 PCS |

 · 刀具固定架配件可另選購



· 組裝費 每台300元。

單位：mm



ENS-122M

H907xW1030xD656

PAT.NO. ZL200420115523.2
專利號碼 M262285(TW)

| ENS 刀具車 | | | |
|---------|--|----------|--------|
| 刀套類別 | | 型號 | 可存放刀具數 |
| BT-30 | | ENS-112M | 45 PCS |
| BT-40 | | ENS-122M | 43 PCS |
| BT-50 | | ENS-132M | 31 PCS |
| HSK-40 | | ENS-162M | 45 PCS |
| HSK-63 | | ENS-182M | 31 PCS |

· 刀具總數含車身上盤與二組手提刀具架

| 手提刀具架 | | | |
|--------|--|--------|--------|
| 刀套類別 | | 型號 | 可存放刀具數 |
| BT-30 | | ENP-11 | 6 PCS |
| BT-40 | | ENP-12 | 5 PCS |
| BT-50 | | ENP-13 | 4 PCS |
| HSK-40 | | ENP-16 | 6 PCS |
| HSK-63 | | ENP-18 | 4 PCS |

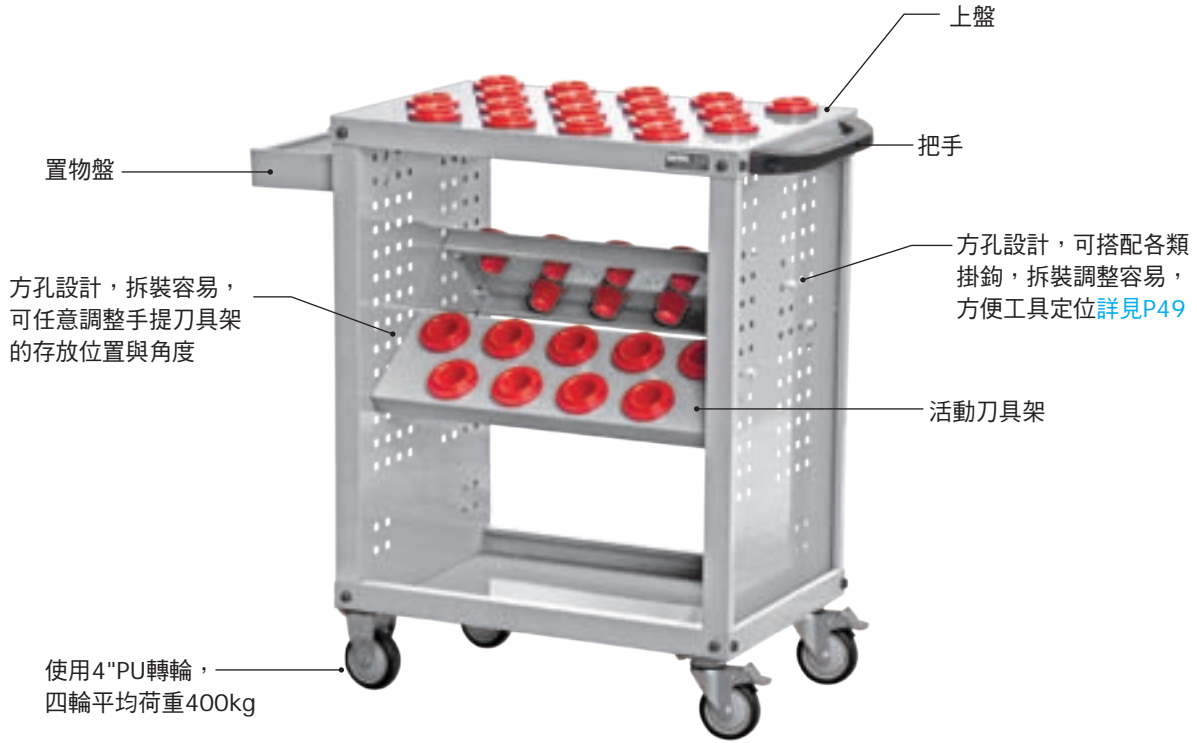


· 手提刀具架配件可另選購
搭配刀具車人字孔, 可任意調整存放位置與角度

· 組裝費 每台300元。



單位：mm



ENS-222M


H926xW912xD465

PAT.NO. ZL200620121150.9
M303862(TW)
專利號碼 ZL200420115523.2
M262285(TW)

| ENS刀具車 | | | |
|--------|---|----------|--------|
| 刀套類別 | | 型號 | 可存放刀具數 |
| BT-30 |  | ENS-212M | 51 PCS |
| BT-40 |  | ENS-222M | 36 PCS |
| BT-50 |  | ENS-232M | 26 PCS |
| HSK-40 |  | ENS-262M | 51 PCS |
| HSK-63 |  | ENS-282M | 26 PCS |

· 刀具總數含車身上盤與二組活動刀具架

| 活動刀具架 | | | |
|--------|---|--------|--------|
| 刀套類別 | | 型號 | 可存放刀具數 |
| BT-30 |  | ENP-81 | 9 PCS |
| BT-40 |  | ENP-82 | 9 PCS |
| BT-50 |  | ENP-83 | 6 PCS |
| HSK-40 |  | ENP-86 | 9 PCS |
| HSK-63 |  | ENP-88 | 6 PCS |



· 活動刀具架配件可另選購
搭配刀具車方孔，可任意
調整存放位置與角度



· 組裝費 如需代組裝，每台300元。

EK TROLLEY

單位：mm



EK-140M

H906xW820xD465

產品內含：圓瓶掛架一只
 T型鋸手掛鉤一組
 KPQ-B掛鉤一組(12 pcs)

PAT.NO. ZL200620121150.9
專利號碼 M303862(TW)

· 組裝費 如需代組裝，每台300元。



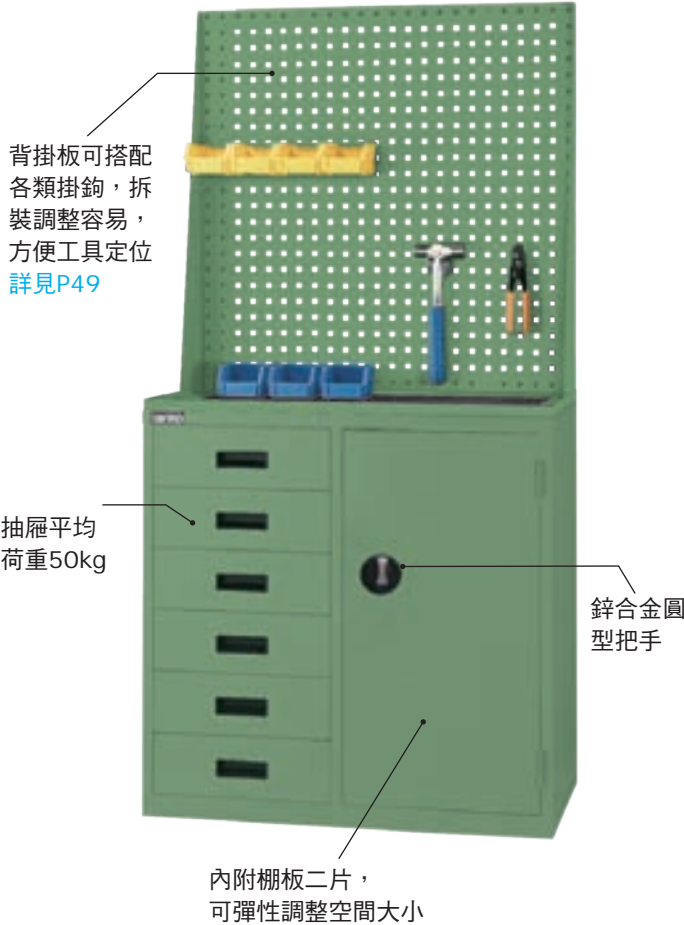
天鋼置物櫃可充分運用工廠閒置空間，做各類物件、工具之儲存與管理。

單位：mm

- 抽屜每層可載重50kg，適合一般工具之儲存。
- 棚板 **荷重100~200kg** 每隔50mm可上下調整間距。

STORAGE CABINET

置物櫃



EF-13W 抽屜櫃

H880xW450xD452

抽屜配置：130x6



EF-13D 置物櫃

H880xW450xD452

產品內容：棚板2片



EF-33DW

H880xW900xD465

抽屜配置：130x6


產品內容：棚板2片



EF-33D

H880xW900xD465

產品內容：棚板2片



EF-33DW+KQ62

H1788xW900xD465

抽屜配置：130x6

產品內容：掛板一組+棚板2片
(不含陳列工具與塑膠盒)



EF-36D


H1760xW900xD465

產品內容：棚板4片



單位：mm

使用實例




KQ-33


H554xW574

適用類型：

EA.EAT型工具櫃



+




KQ-43

H554xW726


適用類型：

EB.EBT型工具櫃

※ 工具配件另購



+




KQ-62

H908xW900

適用類型：

EF-33D.EF-33DW型工具櫃

※ 工具配件另購



+




- 掛板組內含：掛板一片、三角固定架一組、上框一組(附膠墊)
- 手工具架、掛鉤及背掛盒需另購，詳見P49

單位：mm

平均每層
可承重
800
kg




吊車搭配小車方便
重物起降、移動
(小車載重500kg)



空間儲存效益
半開抽屜式設計，搭配
天車或小車(吊架)存取
模具，可增加廠內走道
空間運用

彈性空間



抽屜每隔50mm可上下
調整間距，更有彈性的
變化使用空間

安全設計



抽屜底部設有安全拉銷，
可防止抽屜不正常滑出
所造成的危險



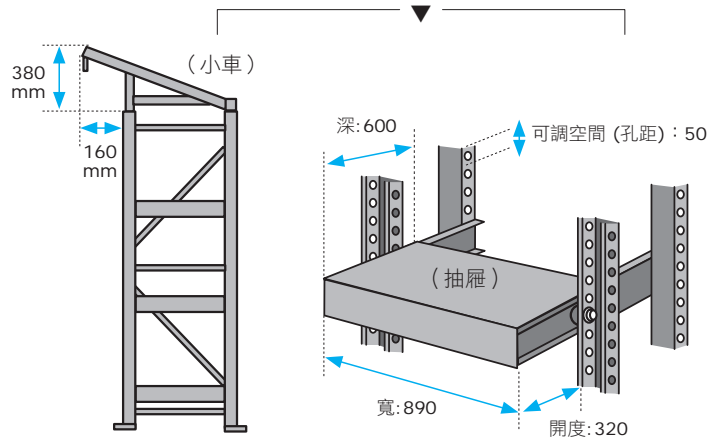
組合式設計

拆裝容易，並可依作業需求，無限組合延伸



獨立型 + 連接型

尺寸規格



另有吊車可供選購

MOULD RACK

單位：mm

■ 抽屜每層平均可承重800kg ■ 小車載重500kg ■ 組裝費另計



MA-206



MA-2061

外型尺寸:

MA-206 H2000xW2100xD605

MA-2061 H2380xW2100xD765

單層可用高度: 500

連數: 二連

抽屜數: 6只

MA-2061附小車1只(載重500kg)



MA-208



MA-2081

外型尺寸:

MA-208 H2000xW2100xD605

MA-2081 H2380xW2100xD765

單層可用高度: 350

連數: 二連

抽屜數: 8只

MA-2081附小車1只(載重500kg)



MA-309



MA-3091

外型尺寸:

MA-309 H2000xW3100xD605


MA-3091 H2380xW3100xD765

單層可用高度: 500

連數: 三連

抽屜數: 9只

MA-3091附小車1只(載重500kg)



MA-312



MA-3121

外型尺寸:

MA-312 H2000xW3100xD605



MA-3121 H2380xW3100xD765

單層可用高度: 350

連數: 三連

抽屜數: 12只

MA-3121附小車1只(載重500kg)



持續改善 · 盡善盡美




Always care what you need

HANGER RACK

單位：mm

■ 圖內陳列物僅供參考，配件另購



多樣掛鉤供您選擇，讓工具定位更便捷



方孔掛板可搭配各類掛鉤，便於工具定位詳見P49

背掛盒、拆卸容易，可隨意組合

百葉掛板，搭配背掛零件盒，輕鬆管理小型物料與零件詳見P96

移動型附輪子，加強整理架之機動性，工具、物料整齊不凌亂



棚板增加擺放空間

百葉掛板，搭配背掛零件盒，輕鬆管理小型物料與零件詳見P96

方孔掛板可搭配各類掛鉤，便於工具定位詳見P49

背掛盒、拆卸容易，可隨意組合

- 獨立型由二支腳架搭配底板與掛板組合而成，掛板有方孔、百葉二種款式可供選擇。
- 方孔掛板 可搭配各類掛鉤，便於工具定位，詳見P49
- 百葉掛板 可搭配背掛零件盒，輕鬆管理小型物料與零件，詳見P96
- 圖內陳列物僅供參考，配件另購。

單位：mm








KR獨立型



KR-2324(雙面獨立型)

H1450xW964xD630

KR 獨立型

| 型號 | 規格 | 高Hx寬Wx深D |
|---------|--|---|
| KR-1303 | 壁面型 |  H 1450 W 964 |
| KR-1312 |  D=375 | |
| KR-1321 | | |
| KR-1330 | | |
| KR-2306 | 雙面型 |  D 630 |
| KR-2324 | | |
| KR-2342 | | |
| KR-2360 | | |
| KR-1404 | 壁面型 |  H 1910 W 964 |
| KR-1413 |  D=375 | |
| KR-1422 | | |
| KR-1431 | | |
| KR-1440 | 雙面型 |  D 630 |
| KR-2408 | | |
| KR-2426 | | |
| KR-2444 | | |
| KR-2462 | 雙面型 |  D 630 |
| KR-2480 | | |

- 連結型僅一支腳架，需與獨立型連結使用，多組連結後可作為工廠隔間，亦是物料分類管理之利器。
- 方孔掛板 可搭配各類掛鉤，便於工具定位，詳見P49
- 百葉掛板 可搭配背掛零件盒，輕鬆管理小型物料與零件，詳見P96
- 圖內陳列物僅供參考，配件另購。

KL連結型










KR-2444(雙面獨立型)

H1910xW964xD630

KL-2480(雙面連結型)

H1910xW930xD630

KL 連結型

| 型號 | 規格 | 高Hx寬Wx深D |
|---------|--|--|
| KL-1303 | 壁面型 |  H 1450 W 930 |
| KL-1312 |  D=375 | |
| KL-1321 | | |
| KL-1330 | | |
| KL-2306 | 雙面型 |  D 630 |
| KL-2324 | | |
| KL-2342 | | |
| KL-2360 | | |
| KL-1404 | 壁面型 |  H 1910 W 930 |
| KL-1413 |  D=375 | |
| KL-1422 | | |
| KL-1431 | | |
| KL-1440 | 雙面型 |  D 630 |
| KL-2408 | | |
| KL-2426 | | |
| KL-2444 | | |
| KL-2462 | 雙面型 |  D 630 |
| KL-2480 | | |

HANGER RACK

單位：mm

- 適合現場作業、物料搬移或歸位等機動需求，可選擇方孔、百葉掛板混合或單一組合。
- 方孔掛板 可搭配各類掛鉤，便於工具定位，詳見P49
- 百葉掛板 可搭配背掛零件盒，輕鬆管理小型物料與零件，詳見P96
- 圖內陳列物僅供參考，配件另購。

KM 移動型



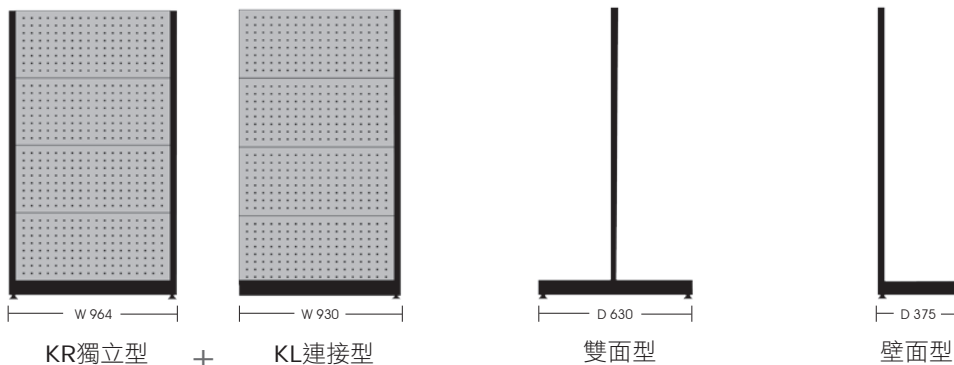
KM-2342(雙面移動型)
H1560xW1050xD610

| KM 移動型 | | |
|---------|-----|----------|
| 型號 | 規格 | 高Hx寬Wx深D |
| KM-2204 | 雙面型 | |
| KM-2222 | | |
| KM-2240 | | |
| KM-2306 | 雙面型 | |
| KM-2324 | | |
| KM-2342 | | |
| KM-2360 | | |

型號說明

範例型號：**K** **R** - **1** **4** **4** **0**

K：表物料整理架系列
R：表獨立型產品
L：表連結型產品
M：表移動型產品
1：表壁面型產品
2：表雙面型產品
4：表方孔掛板數
2：表二片高
3：表三片高
4：表四片高
0：表百葉掛板數



■ 圖內陳列物僅供參考，配件另購


單位：mm

方孔掛板

掛鉤可任意變換孔位，橫、縱向皆可使用，讓各類手工工具快速定位節省尋找時間，提高工作效率。




KQ-306
H450xW900



KQ-310
H450xW1500


百葉掛板



KH-306
H450xW900


配合背掛零件盒使用，便於小型物料、或零件的分類與儲存。

棚板



KP-17
W900xD300

適用於各類用具的擺放，靈活好運用。



KR-2324(雙面獨立型)
H1450xW964xD630

背掛盒

| 型號 | TKI-8301 | TKI-8302 | TKI-8303 | TKI-8304 | TKI-8305 |
|----------|----------------|----------------|----------------|-----------------|-----------------|
| | | | | | |
| 高Hx寬Wx深D | 50x105x110 | 75x105x140 | 75x105x190 | 124x140x220 | 125x140x270 |
| 規格 | 24只/箱 荷重3kg | 24只/箱 荷重4kg | 24只/箱 荷重4kg | 12只/箱 荷重10kg | 12只/箱 荷重10kg |

DOCUMENT CABINET

單位：mm

抽屜附色卡標示紙，
分類儲存，提高工作效率。



桌上型文件箱，輕巧好移動，
可放置桌上或疊放於矮櫃上，
增加文件與書籍收納空間



落地型文件箱，可放於桌面下
充分利用閒置空間



防止滑落設計，確保抽屜拉出時
文件或資料不致掉落，造成資料
散亂



加門型文件箱，門把附鎖增加文件安全性，
可與落地型文件箱並聯，作為空間分隔

- **彩色標示管理** 抽屜附色卡標示紙，分類儲存，提高工作效率。
- **防止滑落設計** 確保抽屜拉出時文件或資料不致掉落，造成資料散亂。

單位：mm

文件箱實例



A4L-104

H360xW282xD348

抽屜材質：PS透明抽屜

抽屜配置：4 pcs



A4M-106

H360xW282xD348

抽屜材質：PS透明抽屜

抽屜配置：6 pcs



A4LM-10203


H360xW282xD348

抽屜材質：PS透明抽屜

抽屜配置：5 pcs



| | |
|------|-------|
| 抽屜材質 | PS整體型 |
| 抽屜顏色 | 透明 |



A4L-204P

H380xW586xD348

抽屜材質：PS透明抽屜

抽屜配置：4 pcs



A4M-206P

H380xW586xD348

抽屜材質：PS透明抽屜

抽屜配置：6 pcs



A4L-208

H380xW586xD348

抽屜材質：PS透明抽屜

抽屜配置：8 pcs





A4M-212

H380xW586xD348

抽屜材質：PS透明抽屜

抽屜配置：12 pcs

■ 加大型天鋼文件屜 可存放A4電腦紙

| 抽屜類型 | A4L | A4M |
|---------------|---|---|
| |  |  |
| 高Hx寬Wx深D(內尺寸) | H72xW251xD327 | H46xW251xD327 |
| 高Hx寬Wx深D(外尺寸) | H78xW257xD346 | H52xW257xD346 |

單位：mm

- **彩色標示管理** 抽屜附色卡標示紙，分類儲存，提高工作效率。
- **防止滑落設計** 確保抽屜拉出時文件或資料不致掉落，造成資料散亂。



A4L-106

H580xW313xD348

抽屜材質：PS透明抽屜

抽屜配置：6 pcs



A4L-108

H740xW313xD348

抽屜材質：PS透明抽屜

抽屜配置：8 pcs



A4L-110

H880xW313xD348

抽屜材質：PS透明抽屜

抽屜配置：10 pcs



A4M-109

H580xW313xD348

抽屜材質：PS透明抽屜

抽屜配置：9 pcs



A4M-112

H740xW313xD348

抽屜材質：PS透明抽屜

抽屜配置：12 pcs



A4M-115

H880xW313xD348

抽屜材質：PS透明抽屜

抽屜配置：15 pcs



A4L-216

H740xW596xD348

抽屜材質：PS透明抽屜

抽屜配置：16 pcs



A4M-224

H740xW596xD348

抽屜材質：PS透明抽屜

抽屜配置：24 pcs



A4L-220

H880xW596xD348

抽屜材質：PS透明抽屜

抽屜配置：20 pcs



A4M-230

H880xW596xD348

抽屜材質：PS透明抽屜

抽屜配置：30 pcs

- **彩色標示管理** 抽屜附色卡標示紙，分類儲存，提高工作效率。
- **防止滑落設計** 確保抽屜拉出時文件或資料不致掉落，造成資料散亂。

單位：mm



A4L-324

H740xW880xD348

抽屜材質：PS透明抽屜

抽屜配置：24 pcs



A4M-336

H740xW880xD348

抽屜材質：PS透明抽屜

抽屜配置：36 pcs



A4LM-31612

H740xW880xD348

抽屜材質：PS透明抽屜

抽屜配置：28 pcs



A4L-330

H880xW880xD416

抽屜材質：PS透明抽屜

抽屜配置：30 pcs



A4M-345

H880xW880xD416

抽屜材質：PS透明抽屜

抽屜配置：45 pcs



A4LM-32015

H880xW880xD416

抽屜材質：PS透明抽屜

抽屜配置：35 pcs



A4L-336

H1060xW880xD348

抽屜材質：PS透明抽屜

抽屜配置：36 pcs



A4M-354

H1060xW880xD348

抽屜材質：PS透明抽屜

抽屜配置：54 pcs



A4LM-32418

H1060xW880xD348

抽屜材質：PS透明抽屜

抽屜配置：42 pcs

單位：mm



加門型文件箱，門把附鎖增加文件安全性，可與落地型文件箱並聯，作為空間分隔

防止滑落設計，確保抽屜拉出時文件或資料不致掉落，造成資料散亂

抽屜附色卡標示紙，分類儲存，提高工作效率。



A4L-330D

H945xW940xD405

抽屜材質：PS透明抽屜

抽屜配置：30 pcs



A4M-345D

H945xW940xD405

抽屜材質：PS透明抽屜

抽屜配置：45 pcs



- **彩色標示管理** 抽屜附色卡標示紙，分類儲存，提高工作效率。
- **防止滑落設計** 確保抽屜拉出時文件或資料不致掉落，造成資料散亂。

單位：mm

文件箱實例



B4L-104

H360xW324xD408

抽屜材質：PS透明抽屜

抽屜配置：4 pcs



B4M-106

H360xW324xD408

抽屜材質：PS透明抽屜

抽屜配置：6 pcs



B4LM-10203


H360xW324xD408

抽屜材質：PS透明抽屜

抽屜配置：5 pcs



| | |
|------|-------|
| 抽屜材質 | PS整體型 |
| 抽屜顏色 | 透明 |



B4L-204P

H380xW666xD408

抽屜材質：PS透明抽屜

抽屜配置：4 pcs



B4M-206P

H380xW666xD408

抽屜材質：PS透明抽屜

抽屜配置：6 pcs



B4L-208

H380xW666xD408

抽屜材質：PS透明抽屜

抽屜配置：8 pcs





B4M-212

H380xW666xD408

抽屜材質：PS透明抽屜

抽屜配置：12 pcs

| 抽屜類型 | B4L | B4M |
|-------------|---|---|
| |  |  |
| 高x寬x深D(內尺寸) | 72x292x387 | 46x292x387 |
| 高x寬x深D(外尺寸) | 78x296x406 | 52x296x406 |

單位：mm

- **彩色標示管理** 抽屜附色卡標示紙，分類儲存，提高工作效率。
- **防止滑落設計** 確保抽屜拉出時文件或資料不致掉落，造成資料散亂。



B4L-106

H580xW353xD408

抽屜材質：PS透明抽屜

抽屜配置：6 pcs



B4L-108

H740xW353xD408

抽屜材質：PS透明抽屜

抽屜配置：8 pcs



B4L-110

H880xW353xD408

抽屜材質：PS透明抽屜

抽屜配置：10 pcs



B4M-109

H580xW353xD408

抽屜材質：PS透明抽屜

抽屜配置：9 pcs



B4M-112

H740xW353xD408

抽屜材質：PS透明抽屜

抽屜配置：12 pcs



B4M-115

H880xW353xD408

抽屜材質：PS透明抽屜

抽屜配置：15 pcs



B4L-216

H740xW676xD408

抽屜材質：PS透明抽屜

抽屜配置：16 pcs



B4M-224

H740xW676xD408

抽屜材質：PS透明抽屜

抽屜配置：24 pcs



B4L-220

H880xW676xD408

抽屜材質：PS透明抽屜

抽屜配置：20 pcs



B4M-230

H880xW676xD408

抽屜材質：PS透明抽屜

抽屜配置：30 pcs

- **彩色標示管理** 抽屜附色卡標示紙，分類儲存，提高工作效率。
- **防止滑落設計** 確保抽屜拉出時文件或資料不致掉落，造成資料散亂。

單位：mm



B4L-324

H740xW1000xD408

抽屜材質：PS透明抽屜

抽屜配置：24 pcs



B4M-336

H740xW1000xD408

抽屜材質：PS透明抽屜

抽屜配置：36 pcs



B4LM-31612

H740xW1000xD408

抽屜材質：PS透明抽屜

抽屜配置：28 pcs



B4L-330

H880xW1000xD408

抽屜材質：PS透明抽屜

抽屜配置：30 pcs



B4M-345

H880xW1000xD408

抽屜材質：PS透明抽屜

抽屜配置：45 pcs



B4LM-32015

H880xW1000xD408

抽屜材質：PS透明抽屜

抽屜配置：35 pcs



B4L-336

H1060xW1000xD408

抽屜材質：PS透明抽屜

抽屜配置：36 pcs



B4M-354

H1060xW1000xD408

抽屜材質：PS透明抽屜

抽屜配置：54 pcs



B4LM-32418

H1060xW1000xD408

抽屜材質：PS透明抽屜

抽屜配置：42 pcs

單位：mm



B4L-220D

H945xW740xD468

抽屜材質：PS透明抽屜

抽屜配置：20 pcs



B4M-230D

H945xW740xD468

抽屜材質：PS透明抽屜

抽屜配置：30 pcs





天鋼—儲存設備專家




完善的天鋼

累積豐富的空间儲存設備設計、製造與銷售經驗，提供客戶完整的物流、作業空間規劃及儲存方式等解決方案。

Always care what you need

PARTS CABINET

單位：mm



零件盒皆附四只支撐柱，
 用來向上堆高以創造更多
 使用空間
 每兩個零件盒可選用一個
 扣結扣，做背對背、前後
 組合使用，增加固定性



利用零件盒兩側之
 溝槽可左右扣結，
 以增加結構體之
 穩固

抽屜附色卡標示紙，
 分類儲存，提高工作
 效率。



桌上型零件箱，輕巧好
 移動，可放置桌上或疊
 放於矮櫃上，幫助小型
 物料或零件整理



落地型零件箱，
 可放於桌面下充
 分利用閒置空間

加門型零件箱，門把附鎖
 增加管理安全性。



抽屜透明前窗，
 可清楚辨識內容
 物，存取快速



抽屜附活動隔板，
 能隨意調整，增加
 分類功能



抽屜後方採防滑落
 設計，拉出時確保
 零件不致掉落損壞

CEH型

CEA型

單位：mm


新式抽屜設計

NEW
新上市

抽屜附活動隔板一片，能隨意調整，增加分類功能

抽屜底部防滑落設計，抽屜拉出時不致掉落

抽屜附色卡標示紙，分類儲存，提高工作效率。



透明前窗，內容物辨識容易，存取快速




新式抽屜設計

NEW
新上市

抽屜附活動隔板一片，能隨意調整，增加分類功能

抽屜底部防滑落設計，抽屜拉出時不致掉落


抽屜附色卡標示紙，分類儲存，提高工作效率。



透明前窗，內容物辨識容易，存取快速



- PS透明材質請勿放置油性物料
- 每一層皆附活動隔板一片
- CEA系列零件箱可存放A5規格之表單、帳單
- ABS材質可存放油性物料與螺絲



CEH-324
H650xW450xD240
抽屜材質：ABS+PS
抽屜配置：24 pcs



CEH-448
H940xW600xD240
抽屜材質：ABS+PS
抽屜配置：48 pcs


CEH型抽屜



| | |
|------|---------------|
| 材質 | ABS+PS |
| 外部尺寸 | H70xW120xD238 |
| 內部尺寸 | H65xW114xD212 |
| 抽屜荷重 | 6kg |



CEA-324
H720xW600xD283
抽屜材質：ABS+PS
抽屜配置：24 pcs



CEA-330
H880xW600xD283
抽屜材質：ABS+PS
抽屜配置：30 pcs


CEA型抽屜




| | |
|------|---------------|
| 材質 | ABS+PS |
| 外部尺寸 | H76xW164xD282 |
| 內部尺寸 | H71xW158xD252 |
| 抽屜荷重 | 6kg |

PARTS CABINET

單位：mm



TKI 型抽屜種類




| 抽屜型號 | 1 | 1-1 | 1-2 |
|------|------------------|------------|-----------|
| 材質 | ABS+PS 開窗型 | ABS 整體型 | PS 整體型 |
| 顏色 | 土黃(本體) 透明(前窗) | 藍色 | 透明 |
| 外部尺寸 | H70xW120xD240 | | |
| 內部尺寸 | H65xW114xD212 | | |
| 抽屜荷重 | 6kg | | |

- PS透明材質請勿放置油性物料
- 每一屜皆附活動隔板一片
- ABS材質可存放油性物料與螺絲



TKI-1308
H650xW450xD242
抽屜材質：ABS+PS
抽屜配置：24 pcs




TKI-1308-1
H650xW450xD242
抽屜材質：ABS
抽屜配置：24 pcs



TKI-1308-2
H650xW450xD242
抽屜材質：PS
抽屜配置：24 pcs



TKI-1412
H940xW600xD242
抽屜材質：ABS+PS
抽屜配置：48 pcs

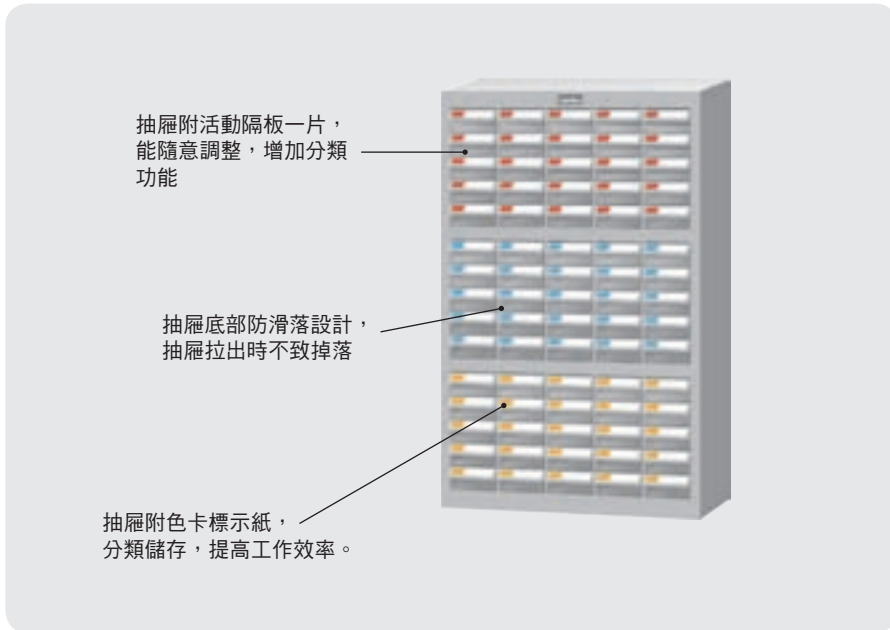


TKI-1412-1
H940xW600xD242
抽屜材質：ABS
抽屜配置：48 pcs




TKI-1412-2
H940xW600xD242
抽屜材質：PS
抽屜配置：48 pcs

單位：mm



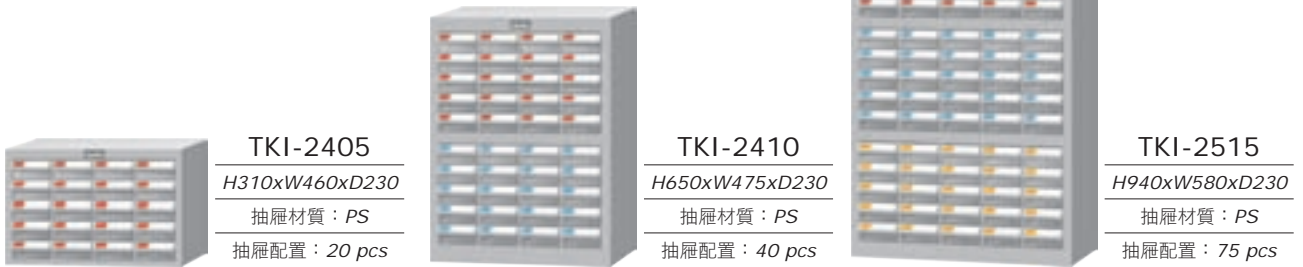
TKI型抽屜種類



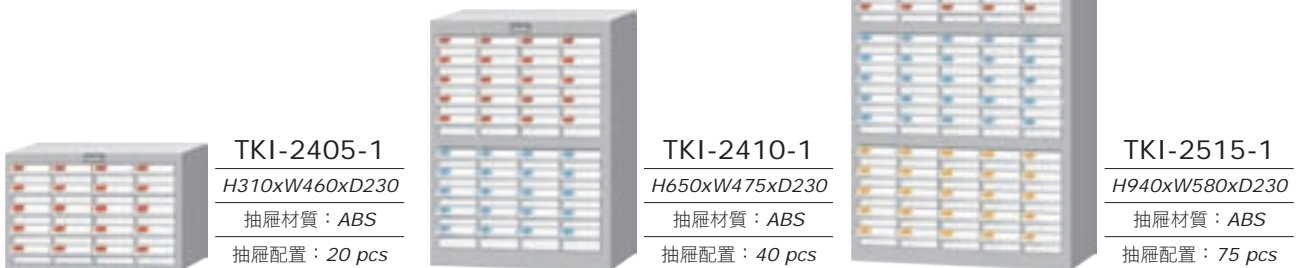
| 抽屜型號 | 2 | 2-1 | 2-9 |
|------|---------------|---------|--------|
| 材質 | PS 整體型 | ABS 整體型 | PP 導電型 |
| 顏色 | 透明 | 乳白色 | 黑色 |
| 外部尺寸 | H52xW100xD220 | | |
| 內部尺寸 | H47xW95xD195 | | |
| 抽屜荷重 | 5kg | | |

- PS透明材質請勿放置油性物料
- 每一屜皆附活動隔板一片
- PP導電系列詳見P112
- ABS材質可存放油性物料與螺絲

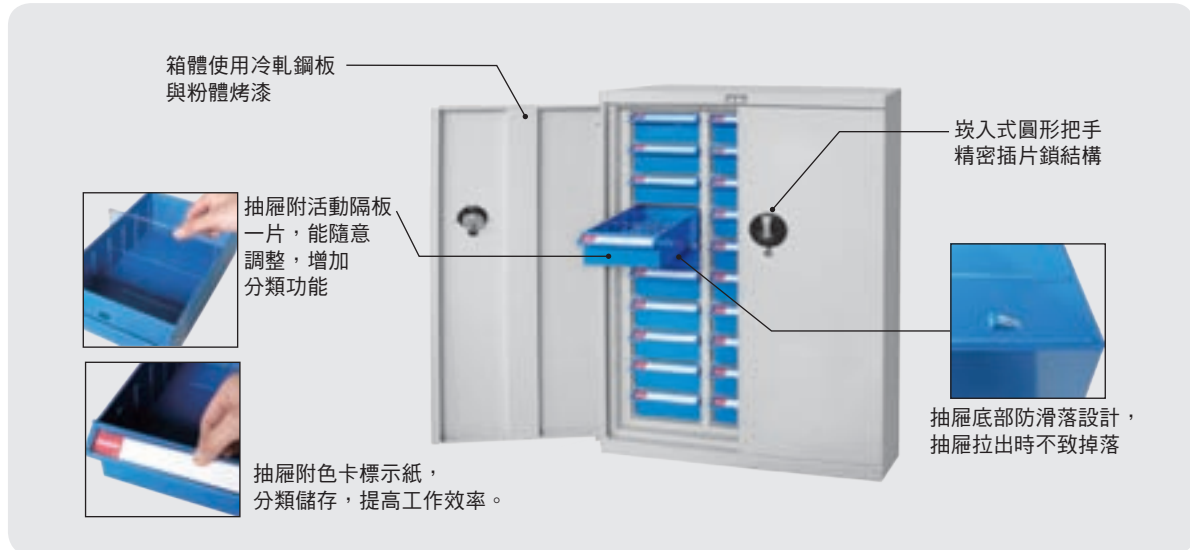
TKI-2型



TKI-2-1型



單位：mm



■ PS透明材質請勿放置油性物料

■ ABS材質可存放油性物料與螺絲

■ 每一屨皆附活動隔板一片



CEA-330D

H925xW640xD340

抽屜材質：ABS+PS

抽屜配置：30 pcs



TKI-1412D-2

H1000xW645xD295

抽屜材質：PS

抽屜配置：48 pcs



TKI-2515D

H1000xW645xD295

抽屜材質：PS

抽屜配置：75 pcs



CEH-448D

H1000xW645xD295

抽屜材質：ABS+PS

抽屜配置：48 pcs



TKI-1412D-1

H1000xW645xD295

抽屜材質：ABS

抽屜配置：48 pcs



TKI-2515D-1

H1000xW645xD295

抽屜材質：ABS

抽屜配置：75 pcs



- **抗靜電塑料設計** 抽屜使用PP導電塑料，可防止電子零件 "靜電破壞"，適合電子廠、零件儲存使用。
- **彩色標示管理** 屜前端附色卡標示紙，可標明存放物品名稱，提高工作效率。
- **活動隔板設計** 抽屜皆附一片活動隔板，可調整屜內空間、增加分類功能。
- **防止滑落設計** 確保抽屜拉出時，零件不致掉落損壞。

單位：mm



TKI-2405-9

H310xW460xD230

抽屜配置：20 pcs



TKI-2410-9

H650xW475xD230

抽屜配置：40 pcs



TKI-2515-9

H940xW580xD230

抽屜配置：75 pcs




TKI-2515D-9

H1000xW645xD295

抽屜配置：75 pcs



※ 箱體可選用導電塗裝，價格另計，交期30天。

| | 導電抽屜 | 導電零件盒 | | |
|------|---|---|--|---|
| 型號 | TKI-2-9 | TKI-861-9 | TKI-8302-9 | TKI-8304-9 |
| |  |  |  |  |
| 外部尺寸 | H52xW100xD220 | H74xW100xD170 | H75xW105xD140 | H124xW140xD220 |
| 內部尺寸 | H47xW95xD195 | | | |
| 規格 | 抗阻係數 $10^4 \sim 10^6 \text{ohm}$ | 100只/箱 100 pcs /CTN 組立&背掛雙重功能 | 24只/箱 24 pcs /CTN | 12只/箱 12 pcs /CTN |
| 材質 | PP (黑色)導電塑料 防止電子零件受到靜電破壞，特別適合電子廠、零件儲存使用 | | | |

PARTS CABINET

單位：mm

- **彩色標示管理** 屨前端附色卡標示紙，可標明存放物品名稱，提高工作效率。
- **活動隔板設計** 每個零件盒皆附一片活動隔板，可調整屨內空間、增加分類功能。
- **防止滑落設計** 可防止零件盒拉出時掉落，確保零件不致掉落損壞。
- **透明前窗設計** 抽屨透明前窗設計，方便辨識內容物，存取快速，增加工作效率。



每屨皆附標示紙，可依需要分類儲存，提高工作效率



抽屨皆附一片活動隔板，能隨意調整，增加分類功能



抽屨後方採防滑落設計，拉出時確保零件不致掉落損壞



抽屨透明前窗，可清楚辨識內容物，存取快速

零件盒 TR-4116



| | |
|------|----------------|
| 材質 | ABS+PS |
| 顏色 | 藍色 |
| 尺寸 | H105xW168xD415 |
| 抽屨荷重 | 10kg |




RM-309

H468xW560xD420

抽屨材質：ABS+PS

抽屨配置：TR-4116零件盒 9 pcs



RM-515

H468xW900xD420

抽屨材質：ABS+PS

抽屨配置：TR-4116零件盒 15 pcs

RM系列零件箱能依照場地與使用的需求，自行作層疊、並列組合




RM-318

H880xW560xD420

抽屨材質：ABS+PS

抽屨配置：TR-4116零件盒 18 pcs



RM-530另有灰色可供選擇

RM-530

H880xW900xD420

抽屨材質：ABS+PS

抽屨配置：TR-4116零件盒 30 pcs



RM-560

H1760xW900xD420

抽屨材質：ABS+PS


抽屨配置：TR-4116零件盒 60 pcs

- 組立式結構上下左右前後可隨意增加或撤移，應用廣泛，可視需要組合各種型態使用。
- 小型—應用於生產線或工作桌上各種零件分門別類，整齊美觀。
- 大型—應用於倉庫儲存，免搭貨架，節省費用取物便捷。
- 本產品有紅、黃、藍三種顏色可選擇。
- 本產品皆附色卡標示紙，分類儲存，提高工作效率。

單位：mm


上下支撐

零件盒皆附四只支撐柱，用來向上堆高以創造更多使用空間



前後扣結

每兩個零件盒可選用一個扣結扣，做背對背、前後組合使用，增加固定性



左右扣結

利用零件盒兩側之溝槽可左右扣結，以增加結構體之穩固



背掛功能

TKI-861零件盒附加背掛功能，除了組立功能，多了另一個彈性的選擇



防塵標示蓋

零件盒皆附防塵標示蓋及色卡一張，便於物品分類歸位，標示色卡多一層保護，常保清晰如新



TKI-861

H74xW100xD170

包裝：100只(pcs)/箱(CTN)

產品配件：支撐柱、色卡、膠片

TKI-861附加背掛功能




TKI-810

H74xW102xD162

包裝：100只(pcs)/箱(CTN)

產品配件：支撐柱、色卡、標示蓋



TKI-815

H125xW152xD243

包裝：36只(pcs)/箱(CTN)

產品配件：支撐柱、色卡、標示蓋



TKI-820

H153xW202xD342

包裝：18只(pcs)/箱(CTN)

產品配件：支撐柱、色卡、標示蓋



TKI-854

H177xW200xD450

包裝：12只(pcs)/箱(CTN)

產品配件：支撐柱、色卡、標示蓋

可與TKI-855左右扣結組合使用



TKI-855

H177xW300xD450

包裝：8只(pcs)/箱(CTN)

產品配件：支撐柱、色卡、標示蓋

可與TKI-854左右扣結組合使用

單位：mm

- 本產品另有木色外殼可供選購。
- 抽屜為PS透明材質請勿放置油性物料。
- 本產品皆附色卡標示紙，分類儲存，提高工作效率。



TKI-301

抽屜內部尺寸：H73xW116xD167

外部尺寸：H86xW128xD195

包裝：12只(pcs)/箱(CTN)



TKI-302

抽屜內部尺寸：H35xW116xD167

外部尺寸：H86xW128xD195

包裝：12只(pcs)/箱(CTN)



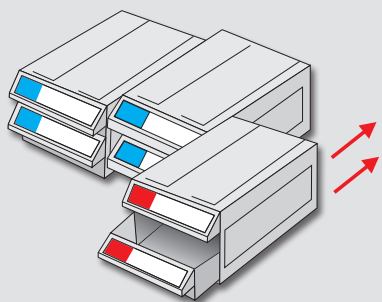
TKI-304

抽屜內部尺寸：H35xW53xD167

外部尺寸：H86xW128xD195

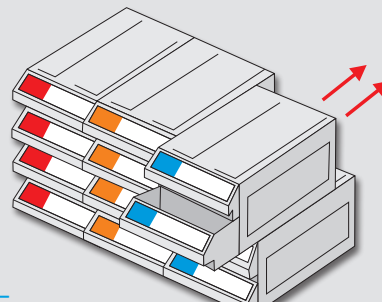
包裝：12只(pcs)/箱(CTN)

使用說明



步驟一

最下一排，由左而右順其凹槽一個個連結組合。



步驟二

下排基座完成後，開始組合第二排，同樣由左而右順其上下、左右凹槽繼續組合到需要的數量為止。

[注意事項]

壹. 運送服務:

1. 訂購總額達NT\$2,000元以上免運費，未達訂購總額則以實際運費計價。
2. 商品配送僅送達一樓，如需送至二樓以上無電梯或上不了電梯，需加收搬運費。
3. 運送區域為台灣本島(南投縣市、麥寮鄉、屏東縣、花東縣市及偏遠地區需部份負擔運費，離島地區運費需全額自行負擔)。
4. 配送時間為週一至週五(例假日除外)。

貳. 退換貨服務:

1. 未拆封無損壞且包裝完整之商品於十日內提供換退貨服務，惟運費需自行負擔。
2. 如為產品瑕疵或本公司之責，將無條件退換貨。
3. 訂製商品，改色商品及促銷優惠商品，經確認訂購後，恕不接受換退貨。

參. 其他:

1. DIY商品均不含組裝，如需組裝服務，費用請參考各項商品目錄內頁說明。
2. 以「箱」或「包」為單位之商品，如以散裝出貨，需加收0.5折之拆箱費。
3. 如需特殊包裝服務，費用另計。
4. 如有未盡事宜，歡迎來電洽詢！